

FİLİSTİN

ÜLKE RAPORU



SATSO
SAKARYA TİCARET VE SANAYİ ODASI
SAKARYA CHAMBER OF COMMERCE AND INDUSTRY

Tarih 04/10/2021

İÇİNDEKİLER

| | |
|--|--|
| GENEL BİLGİLER | |
| 1. GENEL EKONOMİK GÖRÜNÜM | |
| 2. TÜRKİYE – FİLİSTİN EKONOMİK İLİŞKİLERİ..... | |
| 3. FİLİSTİN’İN DIŞ TİCARETİ | |
| 4. DOĞRUDAN YABANCI YATIRIMLAR | |
| 5. TÜRKİYE İLE TİCARET | |
| 6. 2020 YILI SAKARYA – FİLİSTİN İHRACAT VERİLERİ | |
| 7. İLETİŞİM | |
| 8. KAYNAKLAR | |

GENEL BİLGİLER

Resmi Adı: FİLİSTİN

Hükûmet; Parlamenter demokrasi ile yönetilmektedir.

- Devlet başkanı Mahmud Abbas
- Başbakan Muhammed İştıyye
- Meclis başkanı Salim Zanoun

Etnik Gruplar: Yüzde 83'ü Filistin'li Araplardan oluşan nüfusun yüzde 17'si Yahudidir. Nüfusun %75'i Müslüman (çoğunluğu Sünni), %17'si Yahudi ve %8'i Hristiyan ve diğer dinlere mensuptur.

Yüz Ölçümü: 5.800 km² (Batı Şeria) 365 km² (Gazze Şeridi)

Toplam Nüfus: 5,159 milyon (%75,7 şehirlerde)

GSYİH Kişi Başına: 5.795 \$

Diller: Arapça – İbranice

Başkent: Kudüs

Para Birimi: Mısır lirası (EGP), Yeni İsrail Şekeli (ILS), Ürdün dinarı



1- GENEL EKONOMİK GÖRÜNÜM

| | |
|-----------------------------|----------------------------------|
| GSYH (milyar \$): 14,750 | Enflasyon Oranı (%): 2,55 |
| Nüfus (milyon): 44,7 | Reel GSYH Büyüme Oranı(%): 3,24 |
| Kişi Başına GSYH(\$): 5.795 | İhracat (milyar \$): 1,10 (2019) |
| İşsizlik Oranı (\$): 24 | İthalat (milyar \$): 6,61 (2019) |

Kaynak: Ticaret Bakanlığı verileri

Başlıca ticaret ortakları: İSRAİL, ÜRDÜN, BAE, ABD, SSUDİ ARABİSTAN, KUVEYT TÜRKİYE

Başlıca ihracat kalemleri: İşlenmiş taşlar, Plastik Ambalaj, Mobilya Aksam ve Parçaları, Zeytinyağı ve fraksiyonları, Hurma, incir, ananas, avokado, guava armudu, mango ve mangost

Başlıca ithalat kalemleri: Elektrik enerjisi, Petrol yağları, Hayvan gıdası olarak kullanılan Müstahzarlar, Çimento, Otomobil, Tütün Mamülleri..

Kaynak: www.mfa.gov.tr

2- TÜRKİYE- FİLİSTİN EKONOMİK İLİŞKİLERİ

- Türkiye-Filistin ekonomik ilişkileri
-

| | 2018 | 2019 | 2020 | 2018 | 2019-2020 % Değişim |
|-------------|------------|------------|------------|------------|------------------------|
| İhracatımız | 77.569.000 | 66.453.000 | 1,465 | 87.047.000 | +31 |
| İthalatımız | 6.660.000 | 8.426.000 | 35.993.000 | 2,753 | +327,2 |

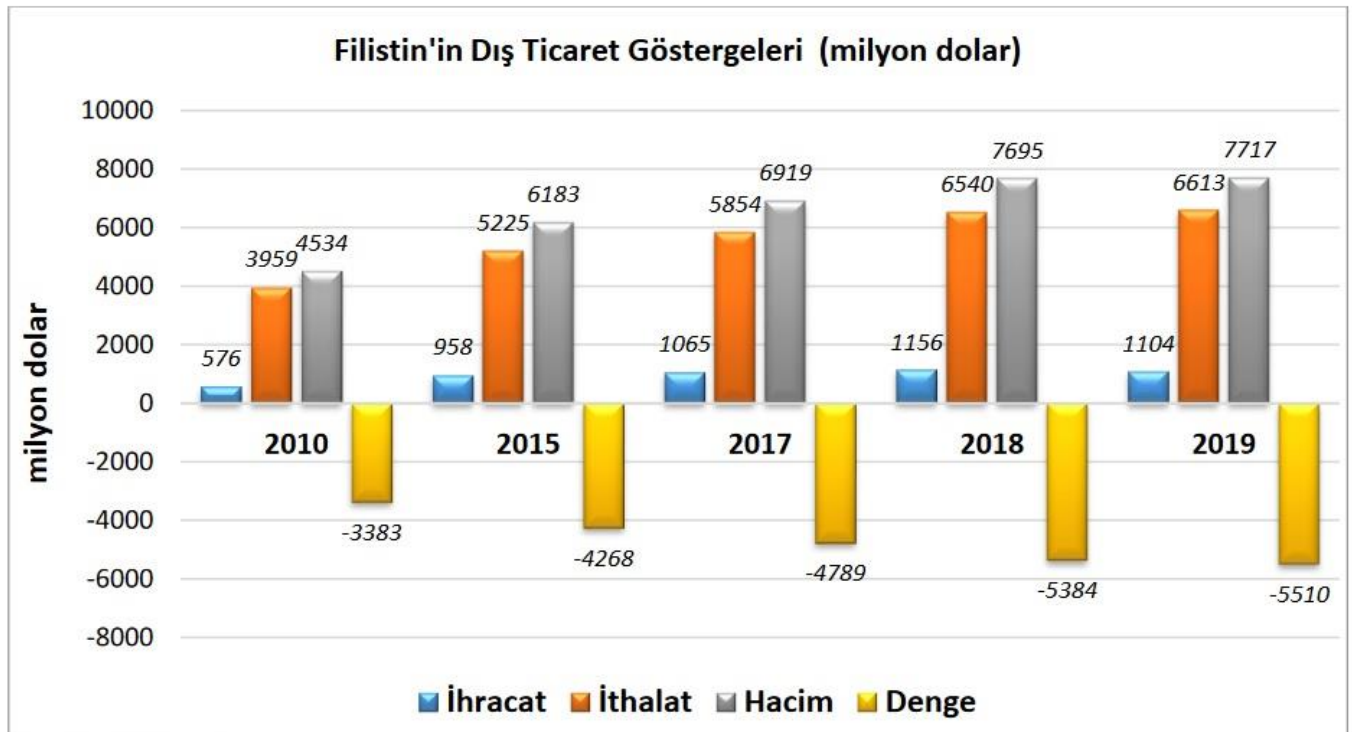
- Kaynak: Ticaret.gov.tr
- **İhraç edilen başlıca ürünler:** Tatlı Bisküvi ve Gofretler, Tütün/tütün yerine geçen maddelerden purolar, sigarillolar ve sigaralar, Buğday unu, Ayçiçeği, aspir, pamuk tohumu yağları ve bunların fraksiyonları, Hijyenik havlular ve tamponlar, bebek bezleri ve benzeri hijyenik eşya.
- **İthal edilen başlıca ürünler:** Altın, Hurma, incir, ananas, avokado ve guava armudu, mango ve mangost, Sığır (bufalo dahil) ve at cinsi hayvanların ham post ve derileri, Alüminyum döküntü ve hurdaları

3- FİLİSTİN'İN DIŞ TİCARETİ

Filistin sürekli olarak dış ticaret açığı vermektedir. İhracatı 1 milyar dolar, ithalatı ise 5 - 6 milyar dolar civarındadır. Dış ticaretinde İsrail'in büyük bir ağırlığı bulunmaktadır. Ürdün, BAE, Suudi Arabistan, Kuveyt, ABD ve Katar Filistin'in en çok ihracat yaptığı diğer ülkelerdir.

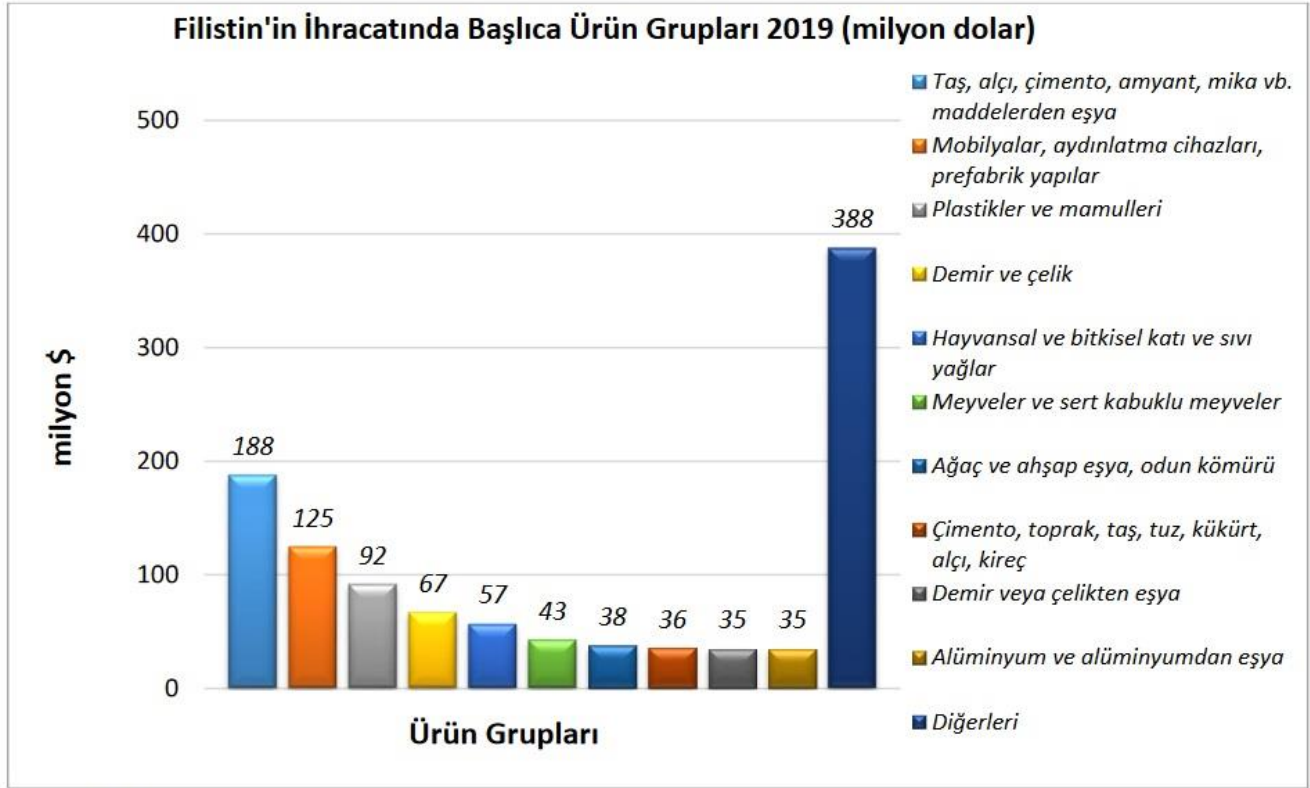
Filistin en çok hurma, zeytinyağı ve inşaat için taşlar ihraç etmektedir. Filistin İsrail'in dışında en çok Türkiye, Çin, Almanya, Ürdün ve İtalya'dan ithalat yapmaktadır. Filistin en çok otomobil, telefon cihazları, unlu mamuller, çimento, çikolatalı mamuller, sığır eti, ilaç, sigara, kamyon, buğday unu ve ayçiçek yağı ithal etmektedir.

Ülkenin Dış Ticareti



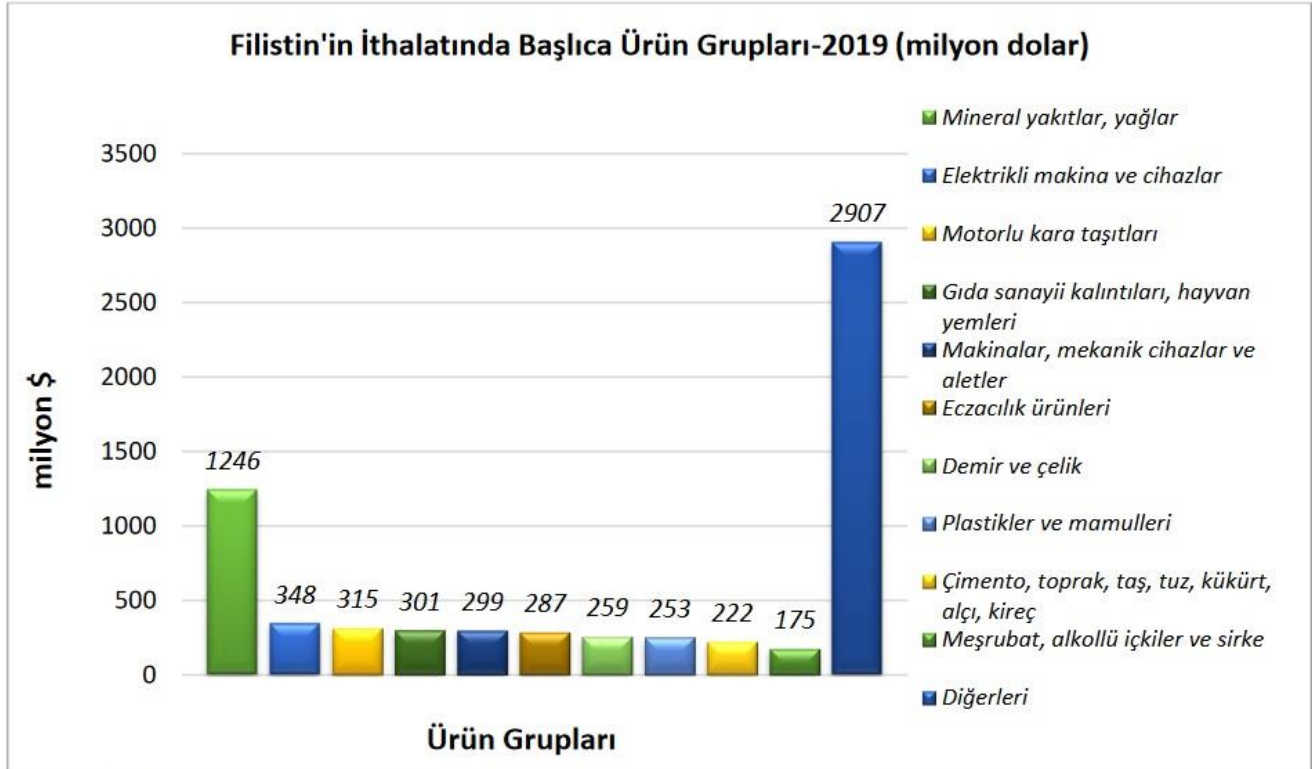
Kaynak: Trademap

İhracat



Kaynak: Trademap

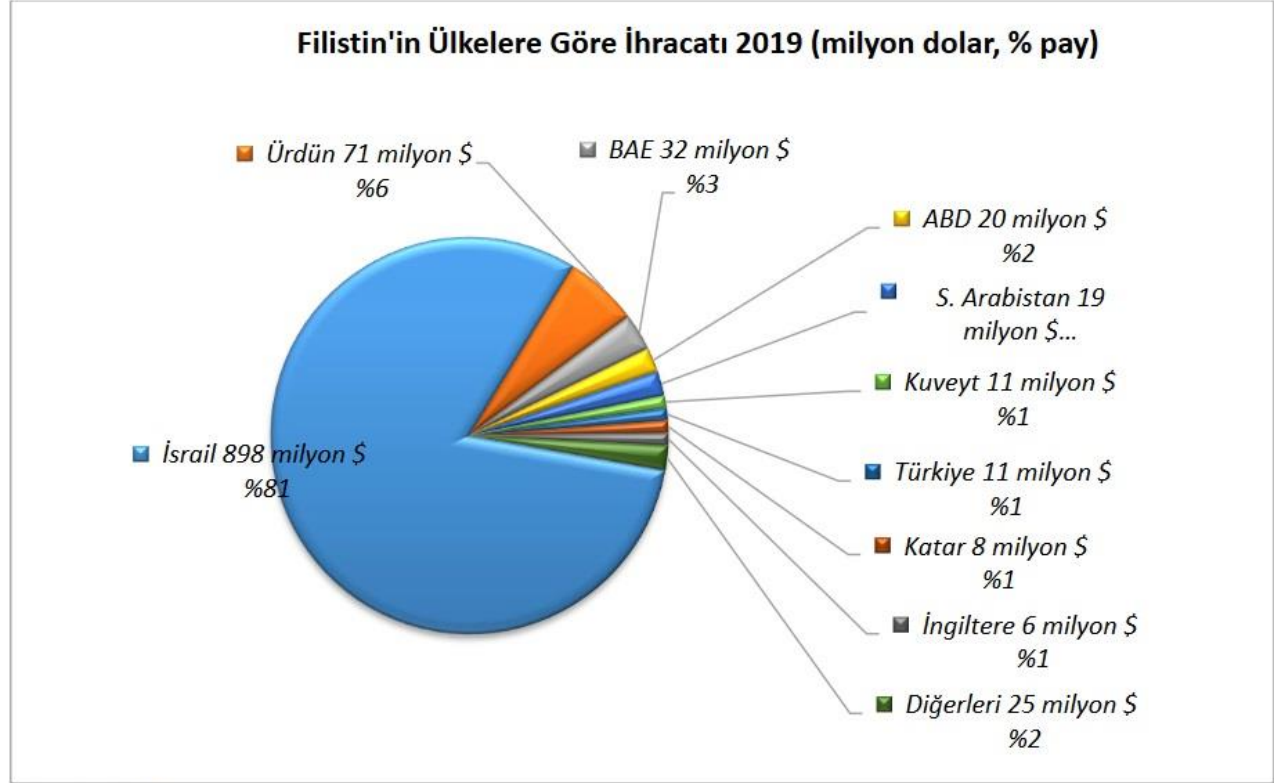
İthalat



Kaynak: Trademap

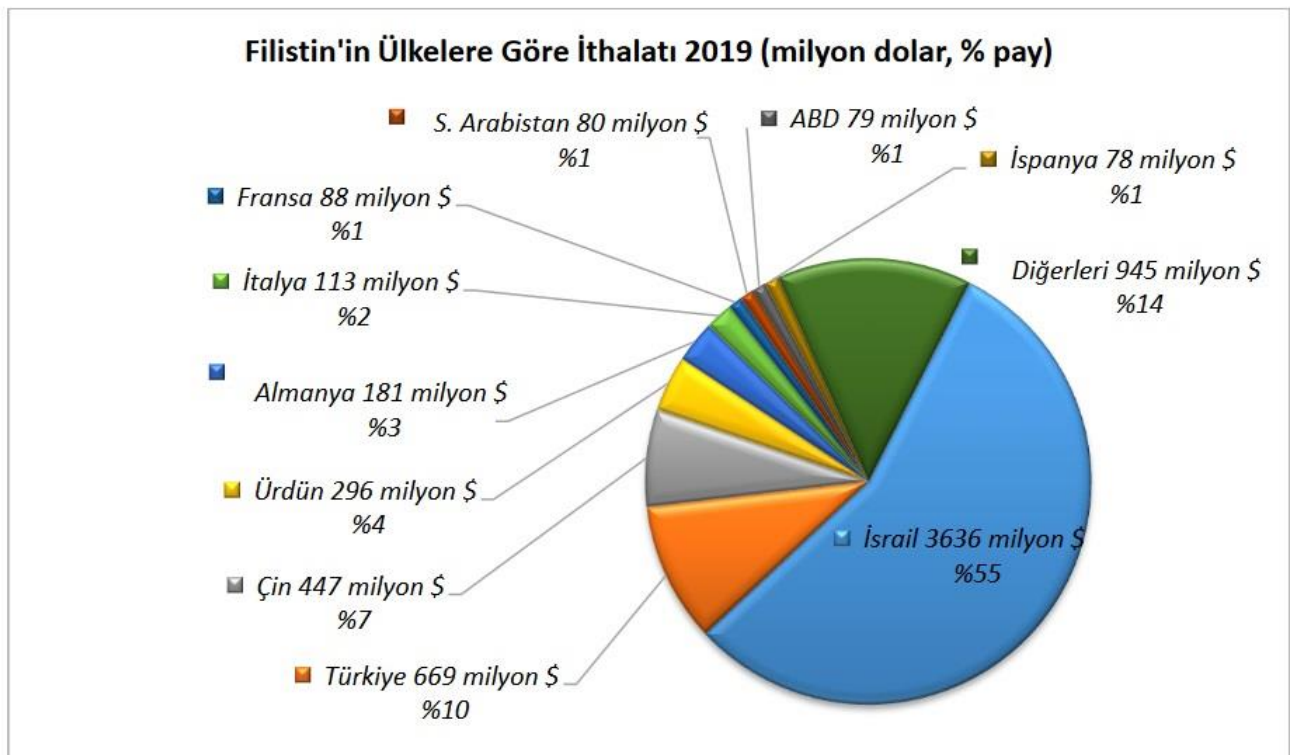
Başlıca Ülkeler İtibarı ile Dış Ticaret

İhracat



Kaynak: Trademap

İthalat



Kaynak: Trademap

4- DOĞRUDAN YABANCI YATIRIMLAR

Doğrudan Yabancı Yatırımların Görünümü

Filistin'e gelen doğrudan yabancı sermaye çok sınırlıdır. UNCTAD verilerine göre, 2016'da 297 milyon dolarla en üst seviyesine ulaşan doğrudan yabancı sermaye girişi 2019'da 176 milyon dolar civarında gerçekleşmiştir. Ülkedeki doğrudan yabancı sermaye stoku ise 2,8 milyar dolar civarındadır. Doğrudan yabancı yatırımların %80 civarındaki kısmı Ürdün'e aittir. Katar, Mısır, ABD ve Suudi Arabistan diğer yatırımcı ülkelerdir.

)

| Filistin'de Doğrudan Yabancı Sermaye Yatırımları (milyon dolar) | |
|---|--------------|
| Yıllar | Miktar |
| 2014 | 160 |
| 2015 | 103 |
| 2016 | 297 |
| 2017 | 188 |
| 2018 | 252 |
| 2019 | 176 |
| Toplam Stok | 2.777 |

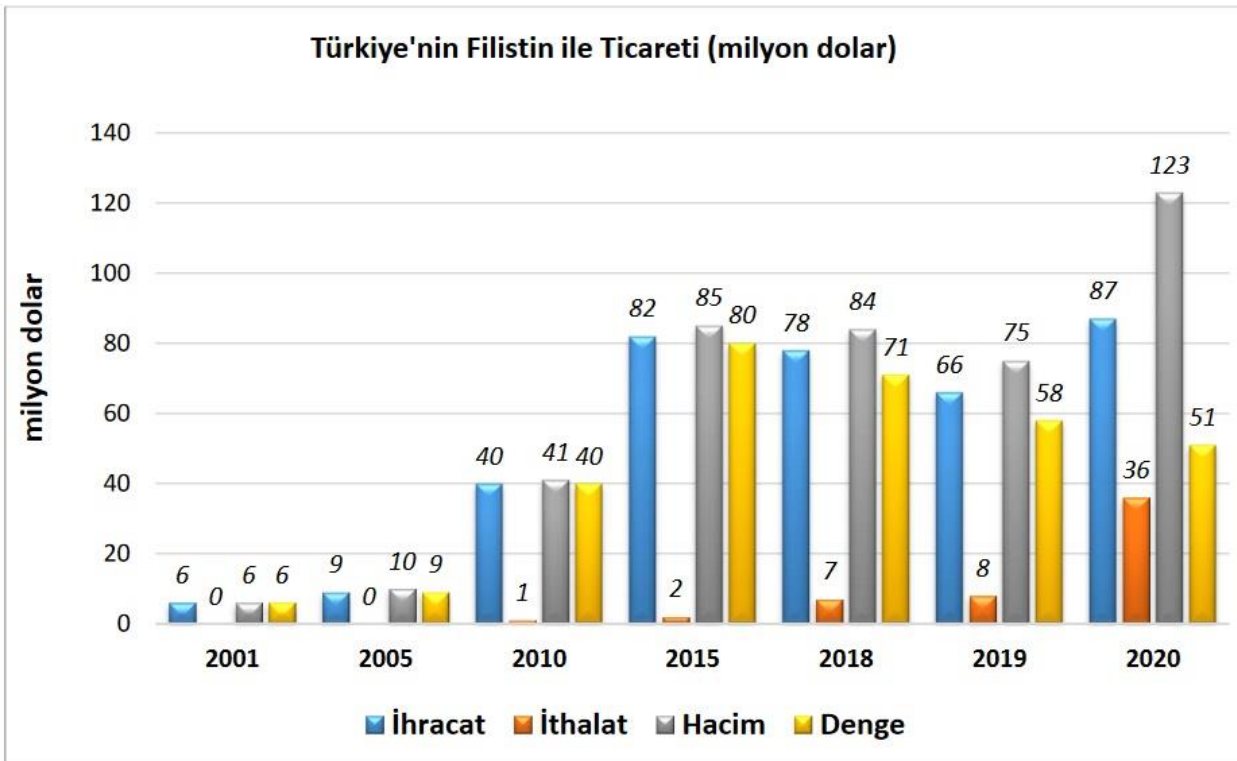
Kaynak: World Investment Report 2020, UNCTAD

5. TÜRKİYE ile TİCARET

Genel Durum

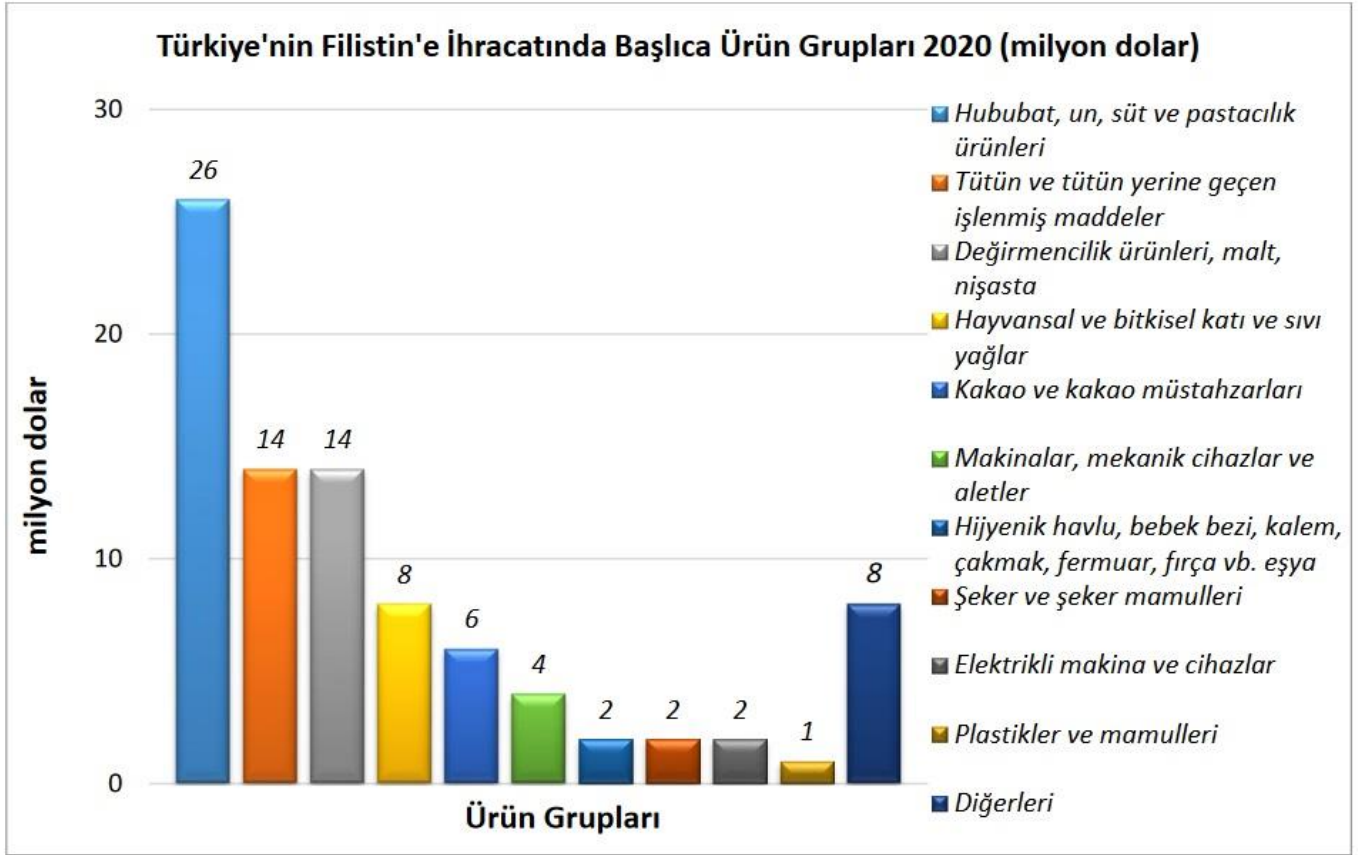
Türkiye'nin Filistin'e ihracatı 2016 yılında 94 milyon doları aşarak en üst seviyesine ulaşmıştır. Sonraki yıllarda ise düşüş eğilimine girerek 2019 yılı itibarıyla 66 milyon dolar civarında gerçekleşmiştir. Türkiye Filistin'e en çok bisküvi, sigara, ayçiçeği yağı, çikolata, mamuller, şekerli mamuller, petrol yağları, santrifüjler, hijyenik havlular ve tamponlar, bebek bezleri, izole edilmiş teller, jeneratörler reçel, marmelat vb., pirinç, su ve margarin ihraç etmektedir. Türkiye'nin Filistin'den yaptığı ithalat oldukça kısıtlıdır. Türkiye bu ülkeden en çok hurma, ham deri ve alüminyum hurda ithal etmektedir.

Türkiye-Filistin Dış Ticareti



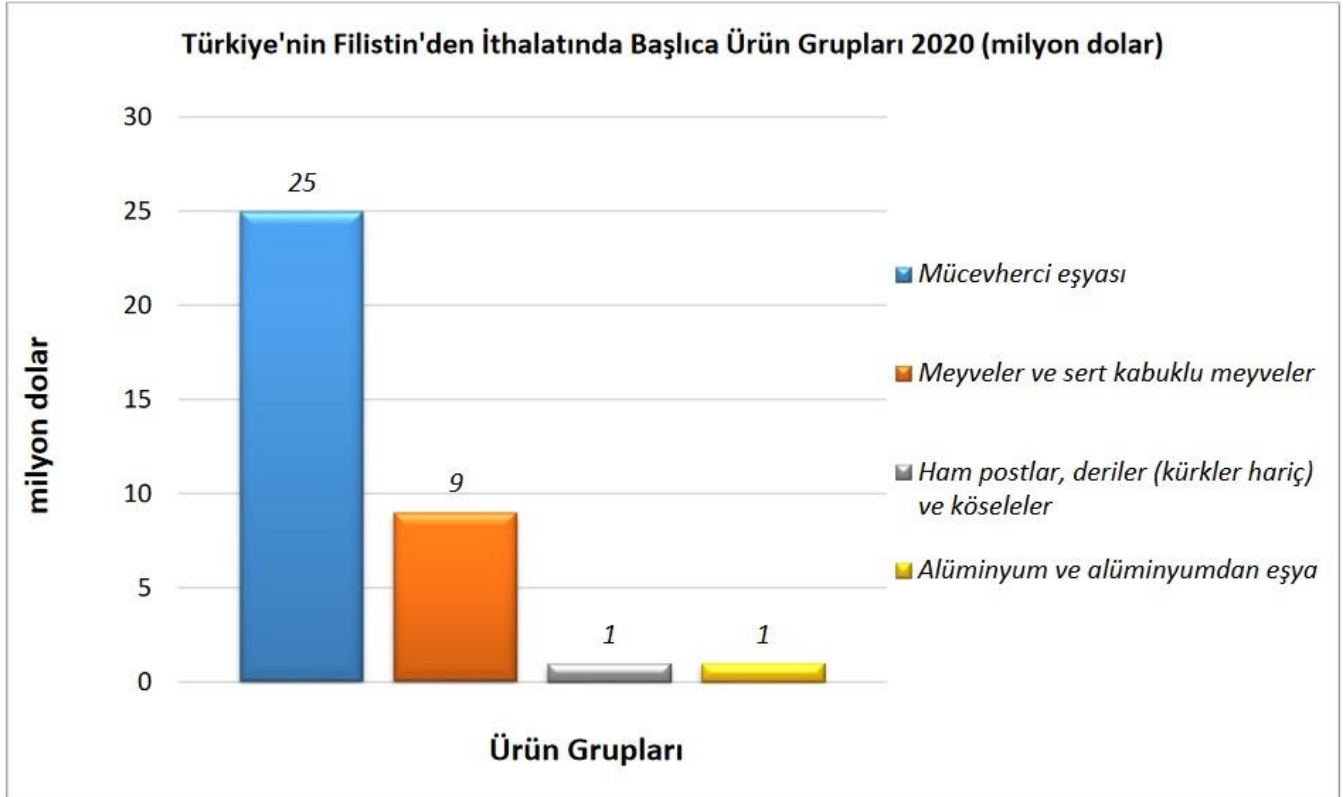
Kaynak: Trademap

Türkiye'nin Filistin'e İhracatında Başlıca Ürünler



Kaynak: Trademap

Türkiye'nin Filistin'den İthalatında Başlıca Ürünler



Kaynak: Trademap

6- 2020 YILI SAKARYA – FİLİSTİN TİCARET VERİLERİ

| Yıl | İl | Ülke adı | İhracat Dolar |
|------|---------|----------|---------------|
| 2020 | Sakarya | FİLİSTİN | 802.540 |

7- İletişim

Filistin Devleti Büyükelçiliği
Posta adresi: Oran, Refet Bele Sk., 06450 Çankaya/Ankara
Tel: (0312) 490 35 46

8- KAYNAKLAR

- www.trademap.org
- www.tuik.gov.tr
- www.mevzuat.net
- www.tim.org.tr
- www.mfa.gov.tr