

Sayı: 33865

04 Mayıs 2020

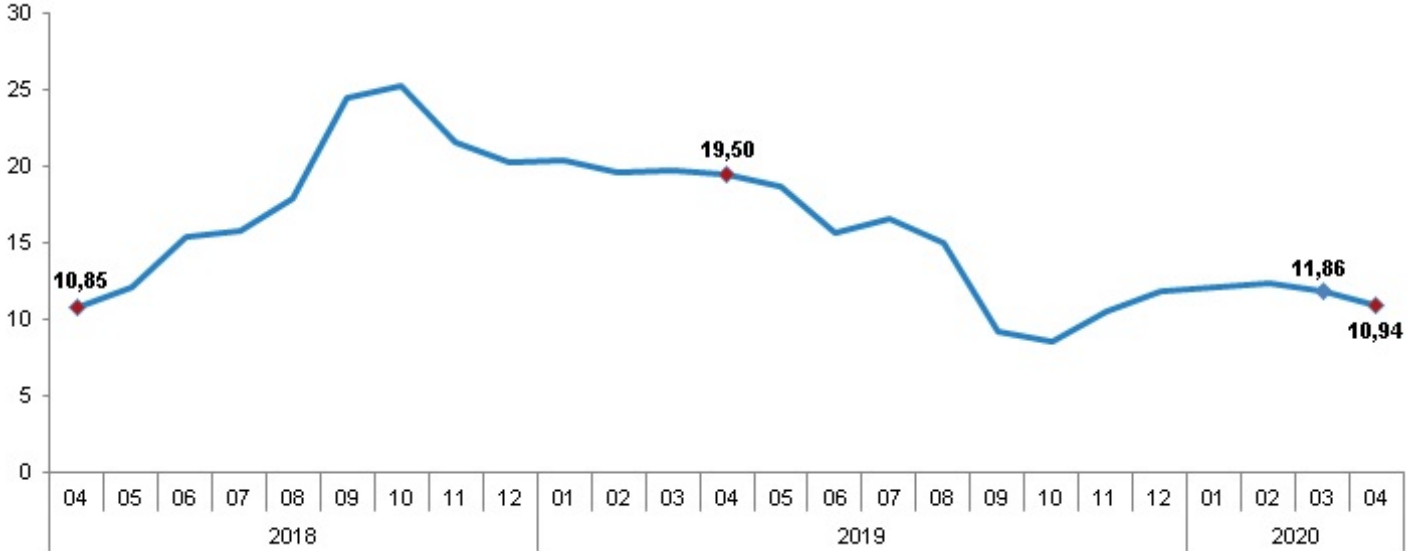
Saat: 10:00

Tüketici Fiyat Endeksi, Nisan 2020**Tüketici fiyat endeksi (TÜFE) yıllık %10,94, aylık %0,85 arttı**

TÜFE'de (2003=100) 2020 yılı Nisan ayında bir önceki aya göre %0,85, bir önceki yılın Aralık ayına göre %3,16, bir önceki yılın aynı ayına göre %10,94 ve on iki aylık ortalamalara göre %12,66 artış gerçekleşti.

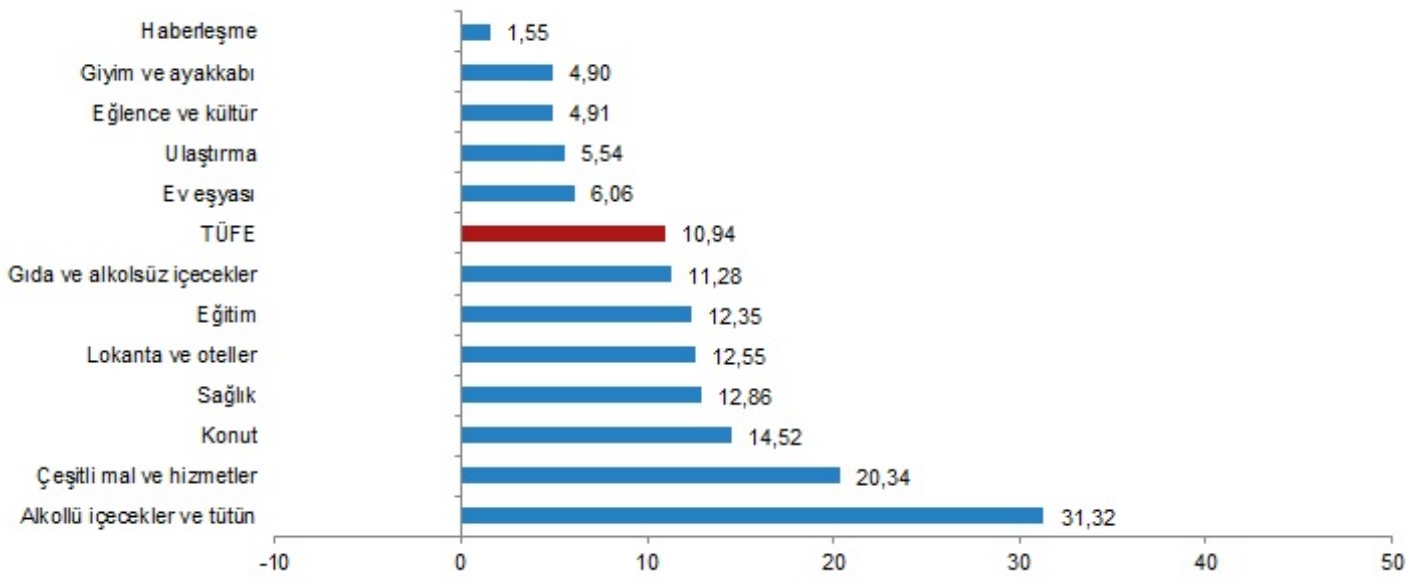
TÜFE değişim oranları (%), Nisan 2020

	Nisan 2020	Nisan 2019	Nisan 2018
Bir önceki aya göre değişim oranı	0,85	1,69	1,87
Bir önceki yılın Aralık ayına göre değişim oranı	3,16	4,00	4,69
Bir önceki yılın aynı ayına göre değişim oranı	10,94	19,50	10,85
On iki aylık ortalamalara göre değişim oranı	12,66	19,39	11,06

TÜFE yıllık değişim oranları (%), Nisan 2020**Yıllık en düşük artış %1,55 ile haberleşme grubunda gerçekleşti**

Bir önceki yılın aynı ayına göre artışın düşük olduğu diğer ana gruplar sırasıyla, %4,90 ile giyim ve ayakkabı, %4,91 ile eğlence ve kültür ve %5,54 ile ulaştırma oldu. Buna karşılık, bir önceki yılın aynı ayına göre artışın yüksek olduğu ana gruplar ise sırasıyla, %31,32 ile alkollü içecekler ve tütün, %20,34 ile çeşitli mal ve hizmetler ve %14,52 ile konut oldu.

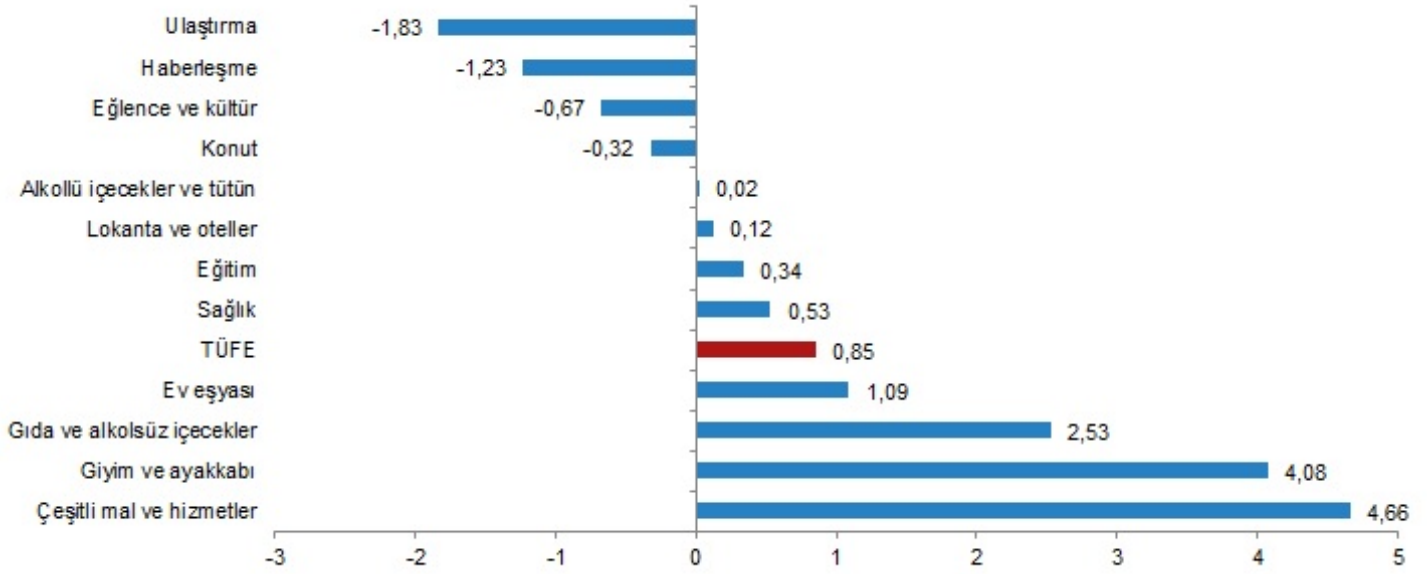
TÜFE ana harcama gruplarına göre yıllık değişim oranları (%), Nisan 2020



Aylık en yüksek azalış %1,83 ile ulaştırma grubunda oldu

Ana harcama grupları itibarıyla 2020 yılı Nisan ayında azalış gösteren diğer gruplar ise %1,23 ile haberleşme, %0,67 ile eğlence ve kültür ve %0,32 ile konut oldu. Buna karşılık, ana harcama grupları itibarıyla 2020 yılı Nisan ayında artışın yüksek olduğu gruplar sırasıyla, %4,66 ile çeşitli mal ve hizmetler, %4,08 ile giyim ve ayakkabı ve %2,53 ile gıda ve alkolsüz içecekler oldu.

TÜFE ana harcama gruplarına göre aylık değişim oranları (%), Nisan 2020



Nisan 2020'de, endekste kapsanan 418 maddeden, 87 maddenin ortalama fiyatında düşüş gerçekleşirken, 61 maddenin ortalama fiyatında değişim olmadı. 270 maddenin ortalama fiyatında ise artış gerçekleşti.

Ana harcama gruplarına göre TÜFE ve değişim oranları (%), Nisan 2020

Ana harcama grupları	Harcama grubu ağırlıkları	Değişim oranı (%)				Endeks
		Bir önceki aya göre	Bir önceki yılın Aralık ayına göre	Bir önceki yılın aynı ayına göre	On iki aylık ortalamalara göre	
TÜFE	100,00	0,85	3,16	10,94	12,66	454,43
Gıda ve alkolsüz içecekler	22,77	2,53	11,94	11,28	13,07	564,32
Alkollü içecekler ve tütün	6,06	0,02	-1,31	31,32	35,61	855,31
Giyim ve ayakkabı	6,96	4,08	-6,93	4,90	4,32	246,98
Konut	14,34	-0,32	1,63	14,52	13,09	495,39
Ev eşyası	7,77	1,09	0,16	6,06	12,37	373,66
Sağlık	2,80	0,53	9,60	12,86	15,24	284,06
Ulaştırma	15,62	-1,83	-3,23	5,54	8,44	411,33
Haberleşme	3,80	-1,23	-1,74	1,55	3,56	149,76
Eğlence ve kültür	3,26	-0,67	2,04	4,91	9,64	294,49
Eğitim	2,58	0,34	2,56	12,35	14,19	419,61
Lokanta ve oteller	8,67	0,12	3,23	12,55	15,43	675,32
Çeşitli mal ve hizmetler	5,37	4,66	12,08	20,34	18,57	645,84

Özel kapsamlı TÜFE göstergesi (B) yıllık %11,27, aylık %1,11 arttı

İşlenmemiş gıda ürünleri, enerji, alkollü içkiler ve tütün ile altın hariç TÜFE'de 2020 yılı Nisan ayında bir önceki aya göre %1,11, bir önceki yılın Aralık ayına göre %2,24, bir önceki yılın aynı ayına göre %11,27 ve on iki aylık ortalamalara göre %12,18 artış gerçekleşti.

Özel kapsamlı TÜFE göstergeleri ve değişim oranları (%), Nisan 2020

Grup	Kapsam	Değişim oranı (%)				Endeks
		Bir önceki aya göre	Bir önceki yılın Aralık ayına göre	Bir önceki yılın aynı ayına göre	On iki aylık ortalamalara göre	
A	Mevsimlik ürünler hariç TÜFE	0,64	2,75	12,25	13,81	468,53
B	İşlenmemiş gıda ürünleri, enerji, alkollü içkiler ve tütün ile altın hariç TÜFE	1,11	2,24	11,27	12,18	399,09
C	Enerji, gıda ve alkolsüz içecekler, alkollü içkiler ile tütün ürünleri ve altın hariç TÜFE	1,04	1,73	9,93	11,04	379,06
D	İşlenmemiş gıda, alkollü içecekler ve tütün ürünleri hariç TÜFE	0,50	1,31	10,78	12,10	414,52
E	Alkollü içecekler ve tütün hariç TÜFE	0,91	3,45	10,04	11,64	438,57
F	Yönetilen-yönlendirilen fiyatlar hariç TÜFE	1,04	3,46	8,69	11,12	444,11

Bu konu ile ilgili bir sonraki haber bülteninin yayımlanma tarihi 03 Haziran 2020'dir.



TS33865