



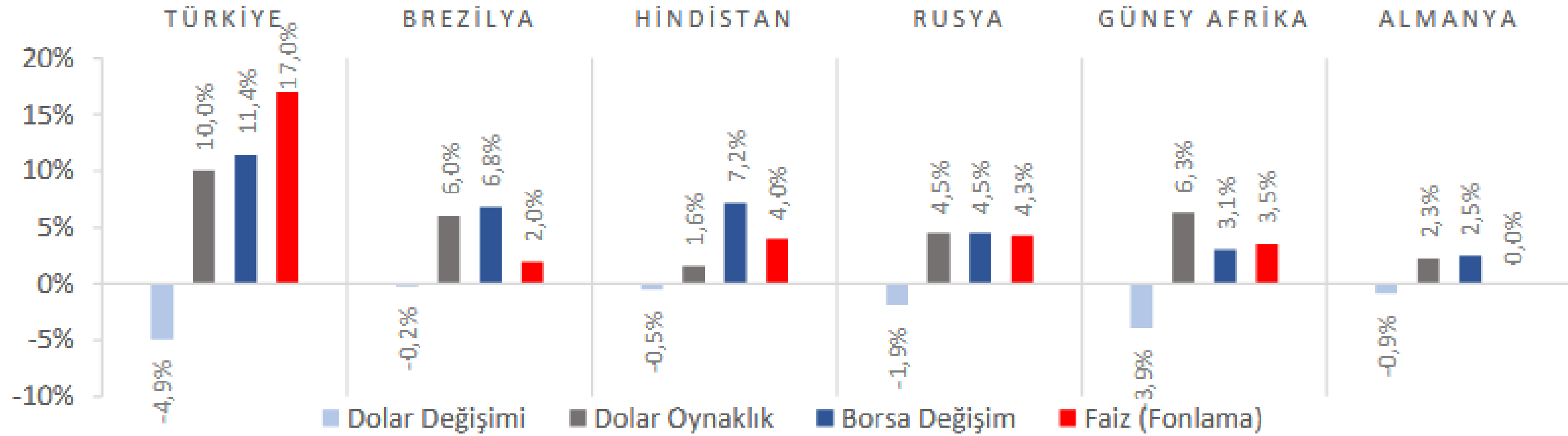
SATSO

SAKARYA TİCARET VE SANAYİ ODASI
SAKARYA CHAMBER OF COMMERCE AND INDUSTRY

EKONOMİK GÖSTERGELER BİLGİ NOTU ARALIK 2020

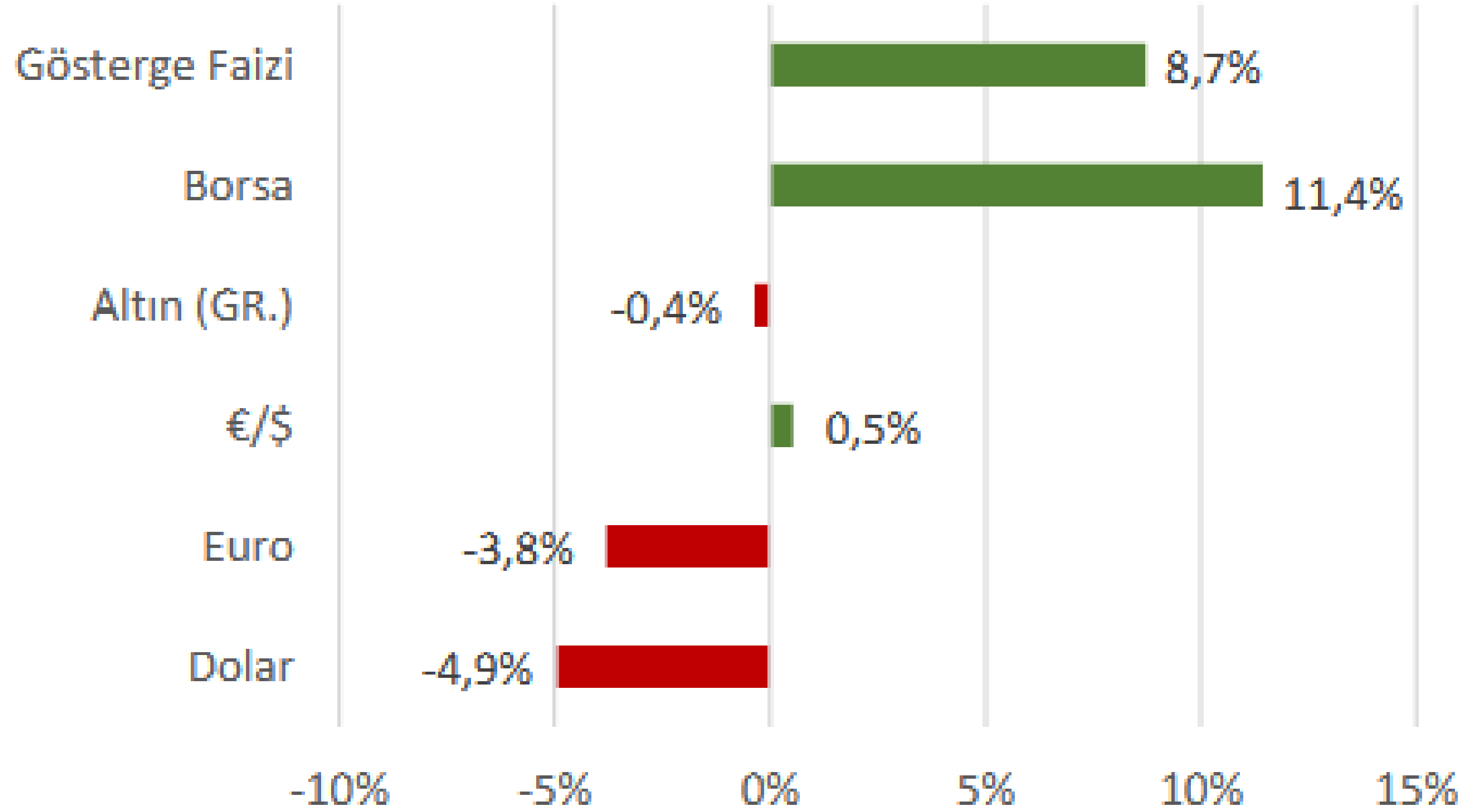
DÜNYA PİYASALARI (Aralık 2020)

Dünya Piyasaları Son 4 Hafta



TÜRKİYE PİYASALARI (Aralık 2020)

Aralık Ayı Değişim



ULUSAL GELİŞMELER

İhracat
(Milyar \$)
Ocak-Kasım 2020

151,7

Ocak-Kasım 2019: 165,4

Ekonomik Güven
Endeksi
Aralık 2020

86,4

Aralık 2019: 97,2

Hizmet Üretici Fiyat
Endeksi Değişimi
Kasım 2020 (Yıllık)

%22,0

Kasım 2019: %11,7

Türkiye Net Dış
Borç Stoku
(Milyar \$)
2020 Ç3

262,2

2019 Ç3: 247,8

İthalat
(Milyar \$)
Ocak-Kasım 2020

197

Ocak-Kasım 2019: 190,3

Trafiğe Kaydı Yapılan
Otomobil Sayısı
Ocak-Kasım 2020

547.037

Ocak-Kasım 2019: 344.971

Hizmet Üretici Fiyat
Endeksi Değişimi
Kasım 2020 (Aylık)

%0,2

Ekim 2020: %1,1

Genel Yönetim
Bütçe Dengesi
(Milyar TL)
Ocak-Eylül 2020

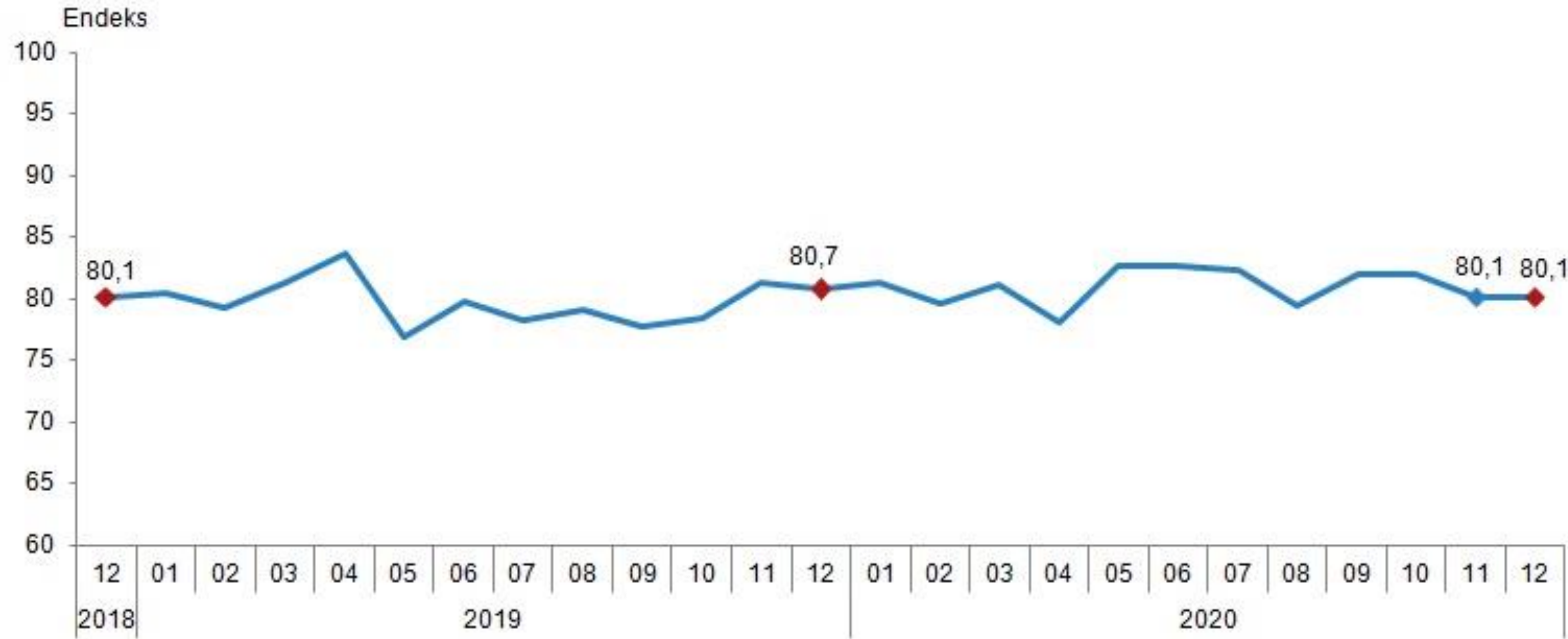
-98,5

Ocak-Eylül 2019: -83

ULUSAL GELİŞMELER

Tüketici Güven Endeksi, Aralık 2020

Mevsim etkilerinden arındırılmış tüketici güven endeksi, Aralık 2020

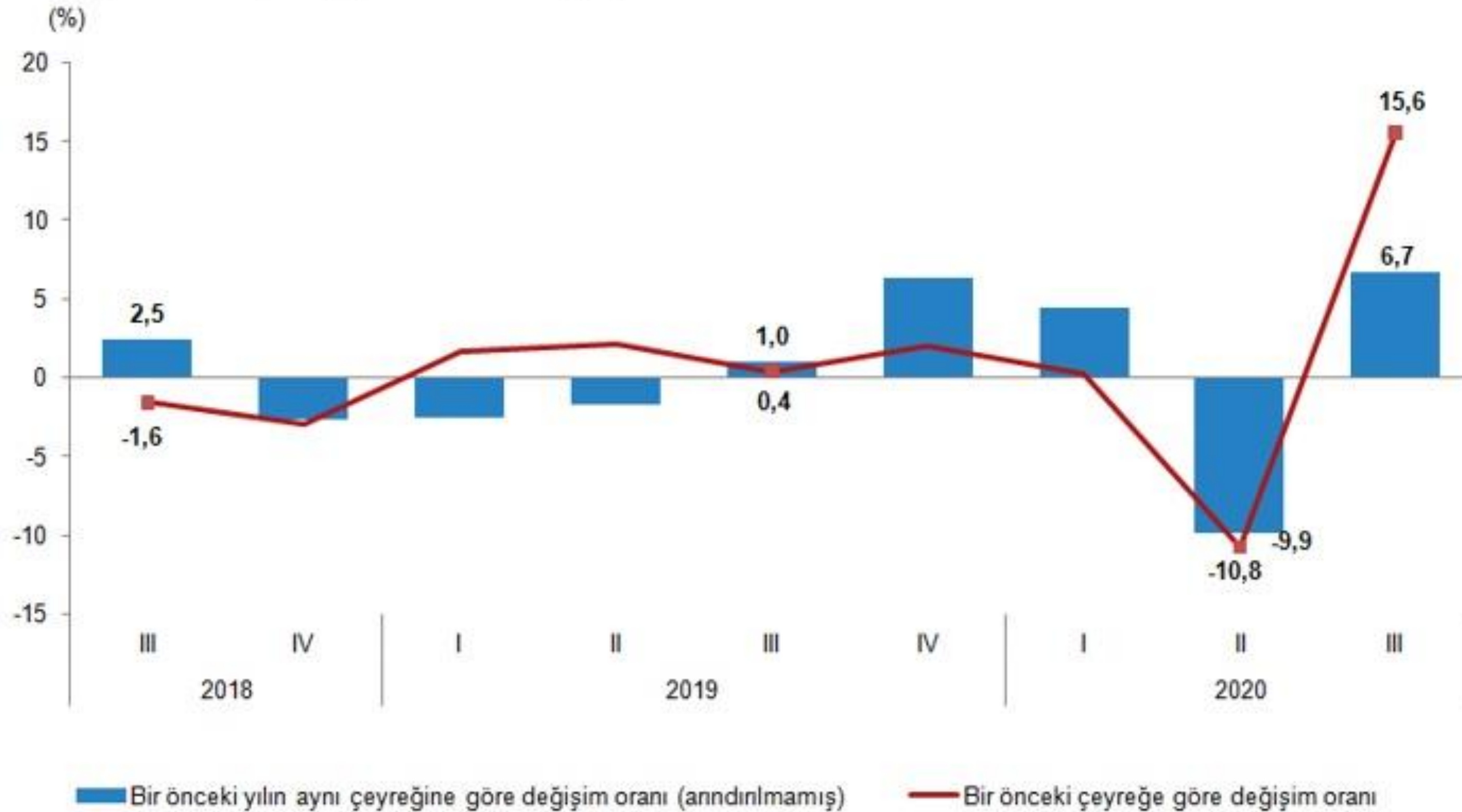


Türkiye İstatistik Kurumu ve Türkiye Cumhuriyet Merkez Bankası işbirliği ile yürütülen tüketici eğilim anketi sonuçlarından hesaplanan mevsim etkilerinden arındırılmış tüketici güven endeksi, Aralık ayında aynı düzeyde kalarak 80,1 değerini almıştır.

ULUSAL GELİŞMELER

Dönemsel Gayrisafi Yurt İçi Hasıla

GSYH büyüme hızları, III. Çeyrek: Temmuz-Eylül, 2020

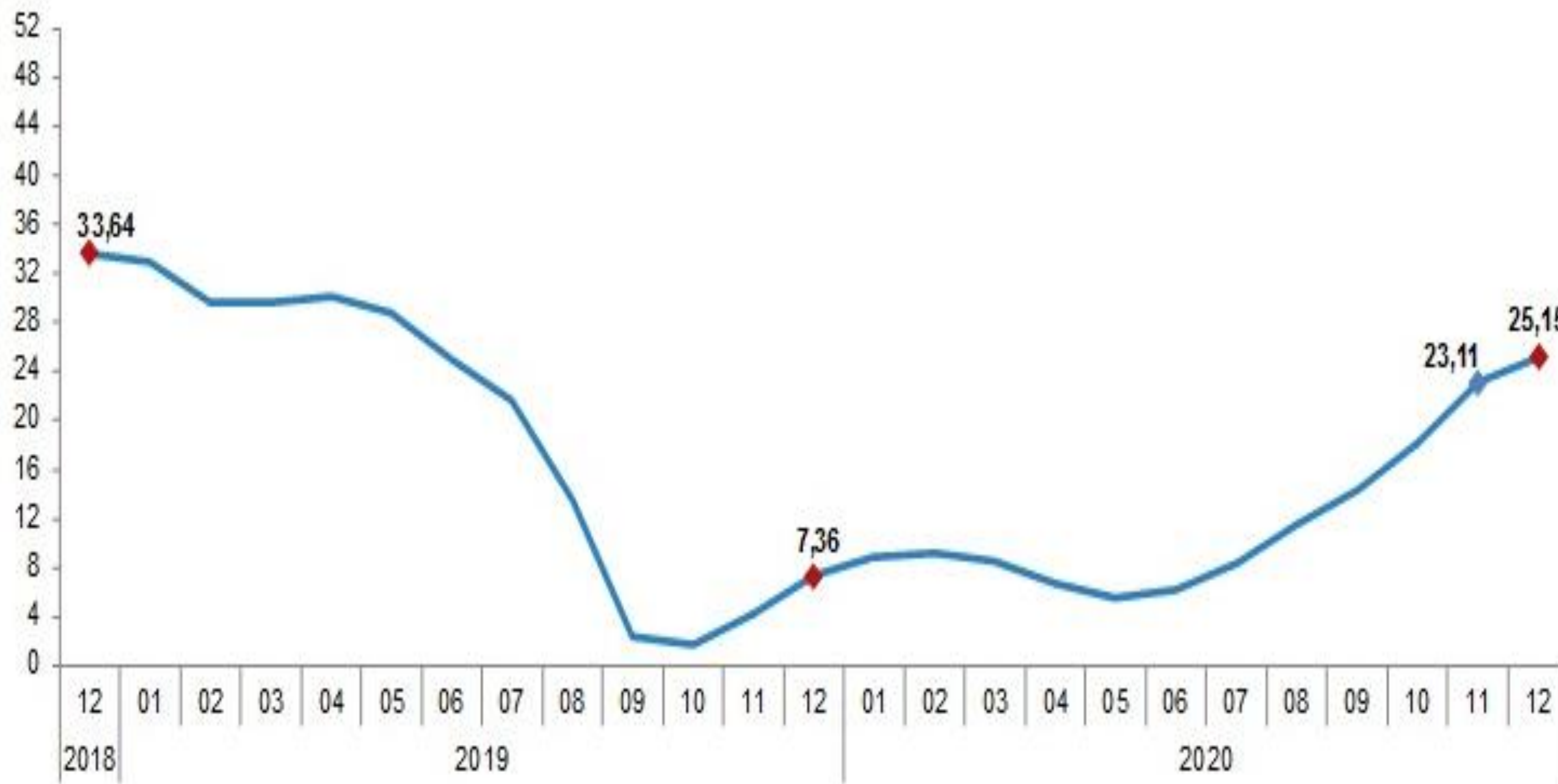


Mevsim ve takvim etkilerinden arındırılmış GSYH zincirlenmiş hacim endeksi, bir önceki çeyreğe göre %15,6 arttı. Takvim etkisinden arındırılmış GSYH zincirlenmiş hacim endeksi, 2020 yılı üçüncü çeyreğinde bir önceki yılın aynı çeyreğine göre %6,5 artmıştır.

ULUSAL GELİŞMELER

Yurt İçi Üretici Fiyat Endeksi, Aralık 2020

Yİ-ÜFE yıllık değişim oranı (%), Aralık 2020

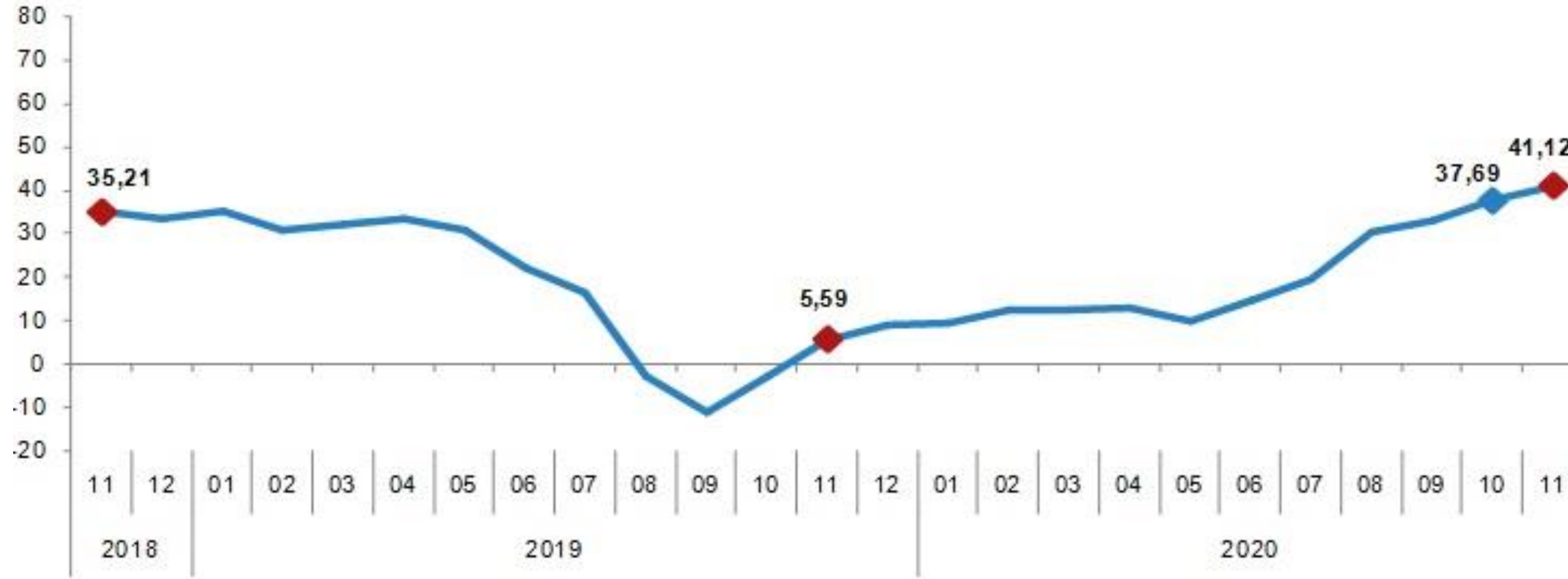


Yİ-ÜFE (2003=100) 2020 yılı Aralık ayında bir önceki aya göre %2,36, bir önceki yılın Aralık ayına göre %25,15, bir önceki yılın aynı ayına göre %25,15 ve on iki aylık ortalamalara göre %12,18 artış gösterdi.

ULUSAL GELİŞMELER

Yurt Dışı Üretici Fiyat Endeksi, Kasım 2020

YD-ÜFE yıllık değişim oranı (%), Kasım 2020



YD-ÜFE (2010=100) 2020 yılı Kasım ayında bir önceki aya göre %2,02, bir önceki yılın Aralık ayına göre %38,61, bir önceki yılın aynı ayına göre %41,12 ve on iki aylık ortalamalara göre %20,33 artış göstermiştir.

ULUSAL GELİŞMELER

Ekonomik Güven Endeksi, Aralık 2020

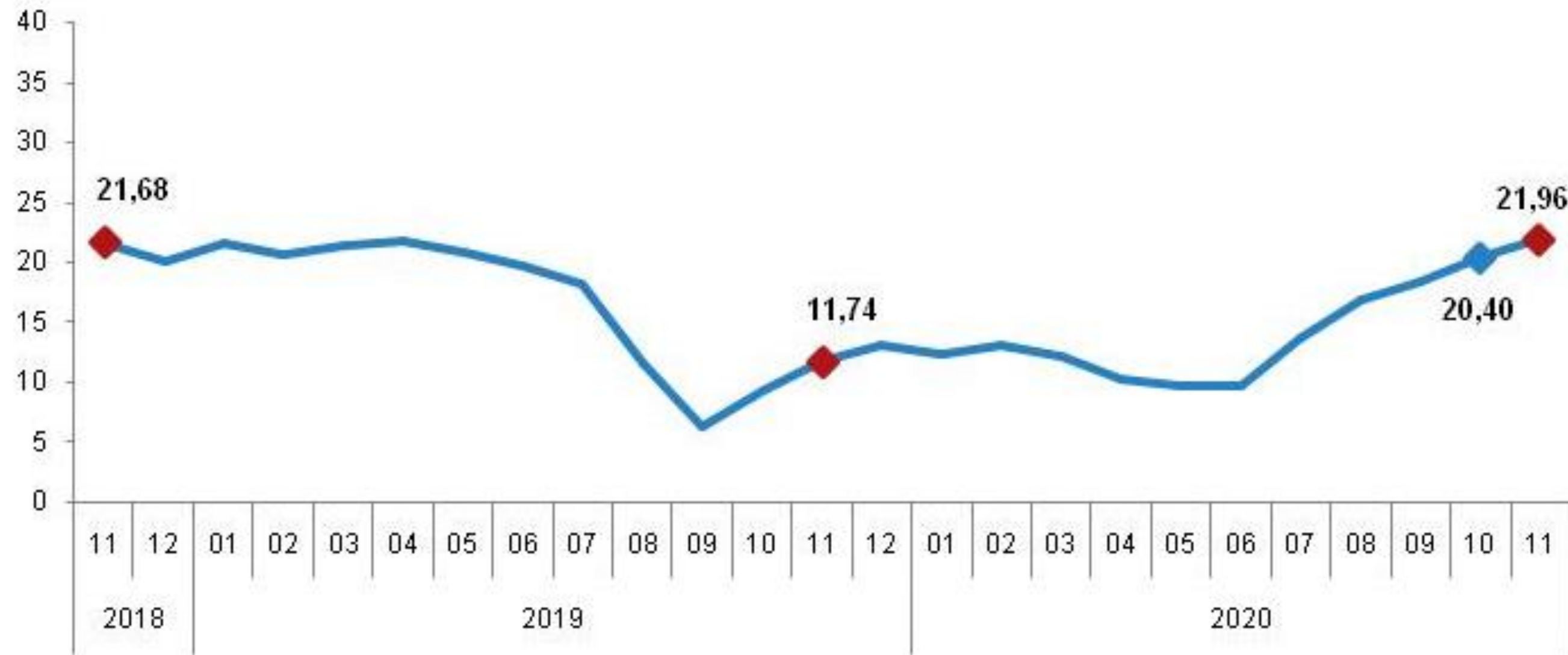


Ekonomik güven endeksi Kasım ayında 89,5 iken, Aralık ayında %3,5 oranında azalarak 86,4 değerine düşmüştür.

ULUSAL GELİŞMELER

Hizmet Üretici Fiyat Endeksi, Kasım 2020

H-ÜFE yıllık değişim oranı (%), Kasım 2020

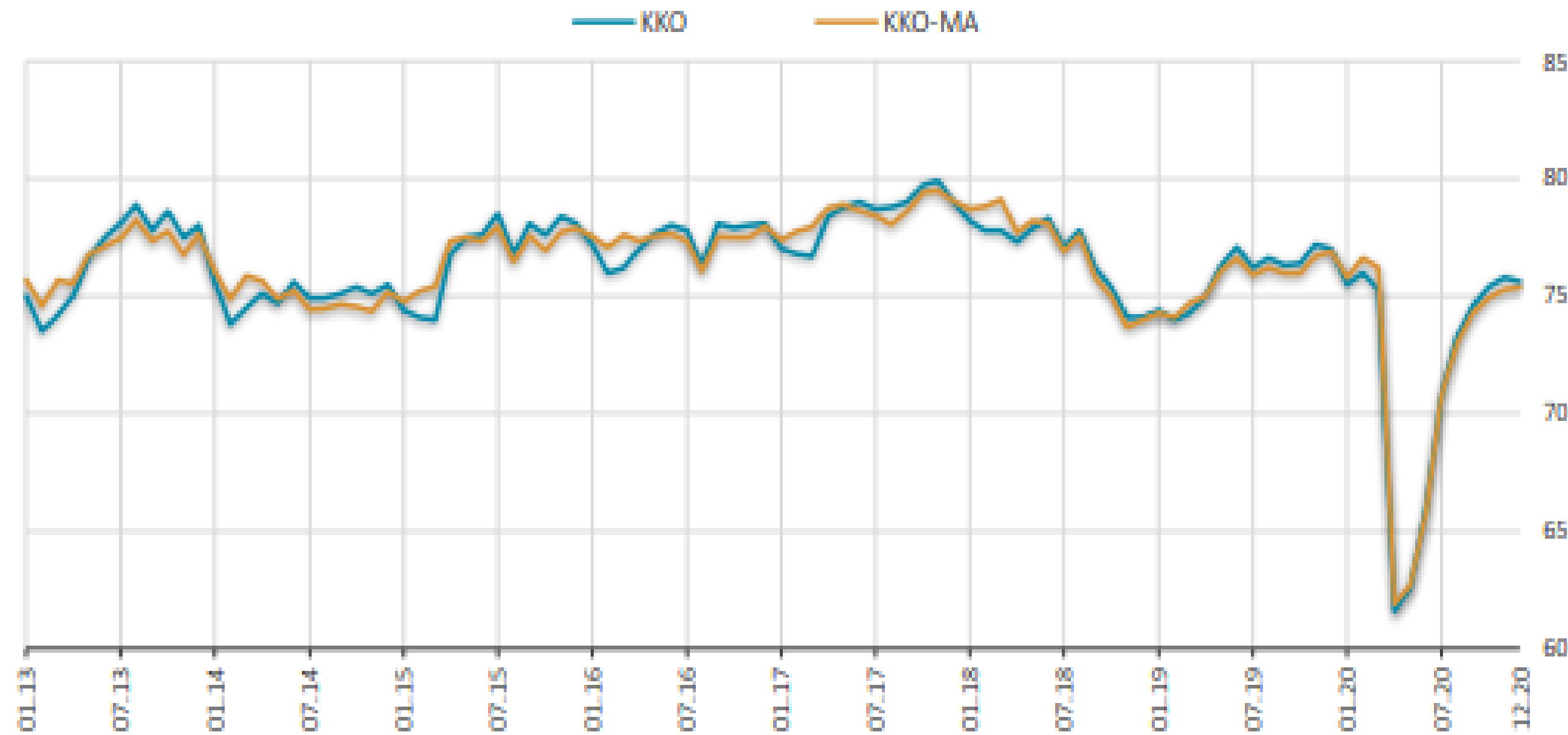


H-ÜFE
(2017=100) 2020
yılı Kasım ayında
bir önceki aya göre
%0,16, bir önceki
yılın Aralık ayına
göre %21,43, bir
önceki yılın aynı
ayına göre %21,96
ve on iki aylık
ortalamalara göre
%14,39 artış
göstermiştir.

ULUSAL GELİŞMELER

İmalat Sanayi Kapasite Kullanım Oranı (KKO), Aralık 2020

KKO ve Mevsimsel Etkilerden Arındırılmış KKO (%)



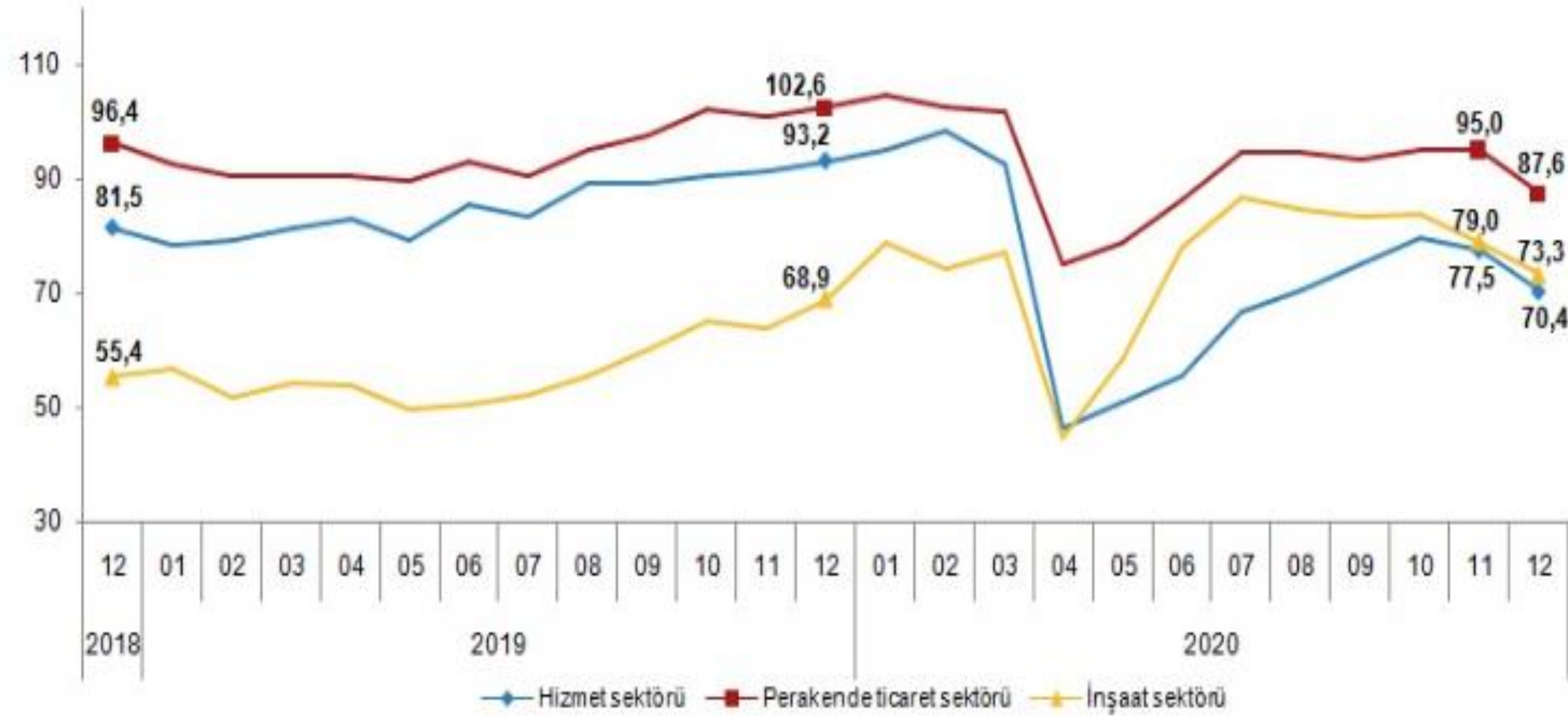
İmalat sanayi genelinde kapasite kullanım oranı (KKO), bir önceki aya göre 0,2 puan azalarak yüzde 75,6 seviyesinde gerçekleşmiştir.

Mevsimsel etkilerden arındırılmış kapasite kullanım oranı (KKO-MA), bir önceki aya göre 0,1 puan artarak yüzde 75,4 seviyesinde gerçekleşmiştir.

ULUSAL GELİŞMELER

Sektörel Güven Endeksleri, Aralık 2020

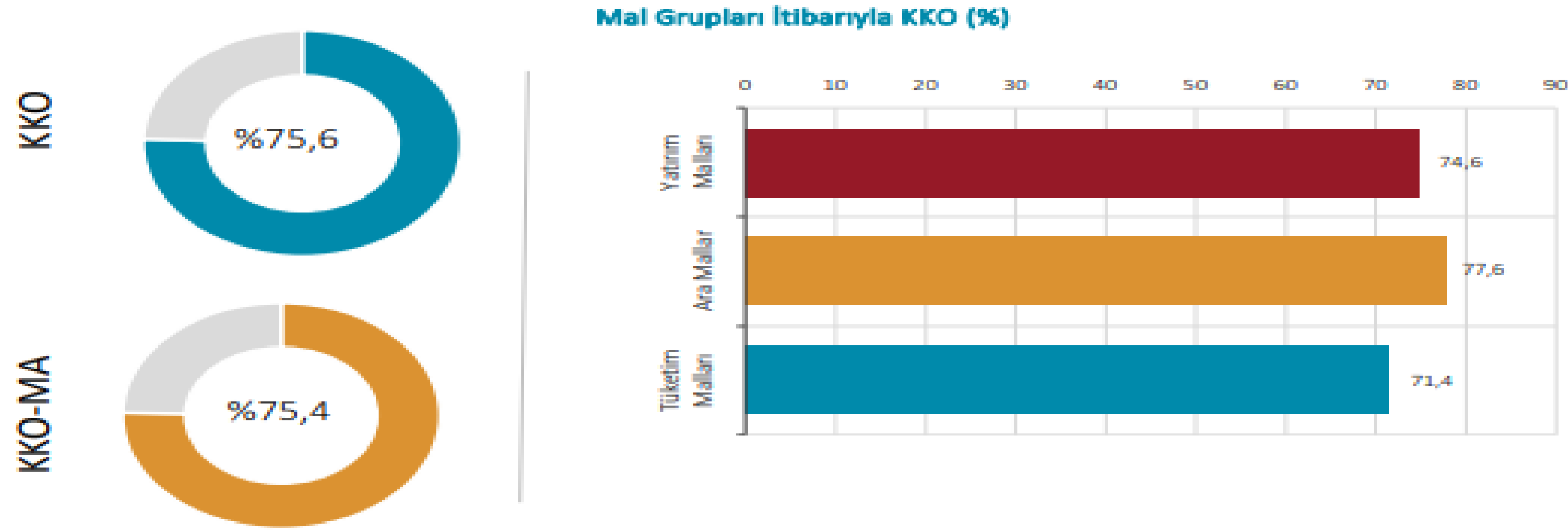
Mevsim etkilerinden arındırılmış sektörel güven endeksleri, Aralık 2020



Aralık ayında bir önceki aya göre; hizmet sektöründe %9,2, perakende ticaret sektöründe %7,8 ve inşaat sektöründe %7,2 azalmıştır.

ULUSAL GELİŞMELER

İmalat Sanayi Kapasite Kullanım Oranı (KKO), Kasım 2020

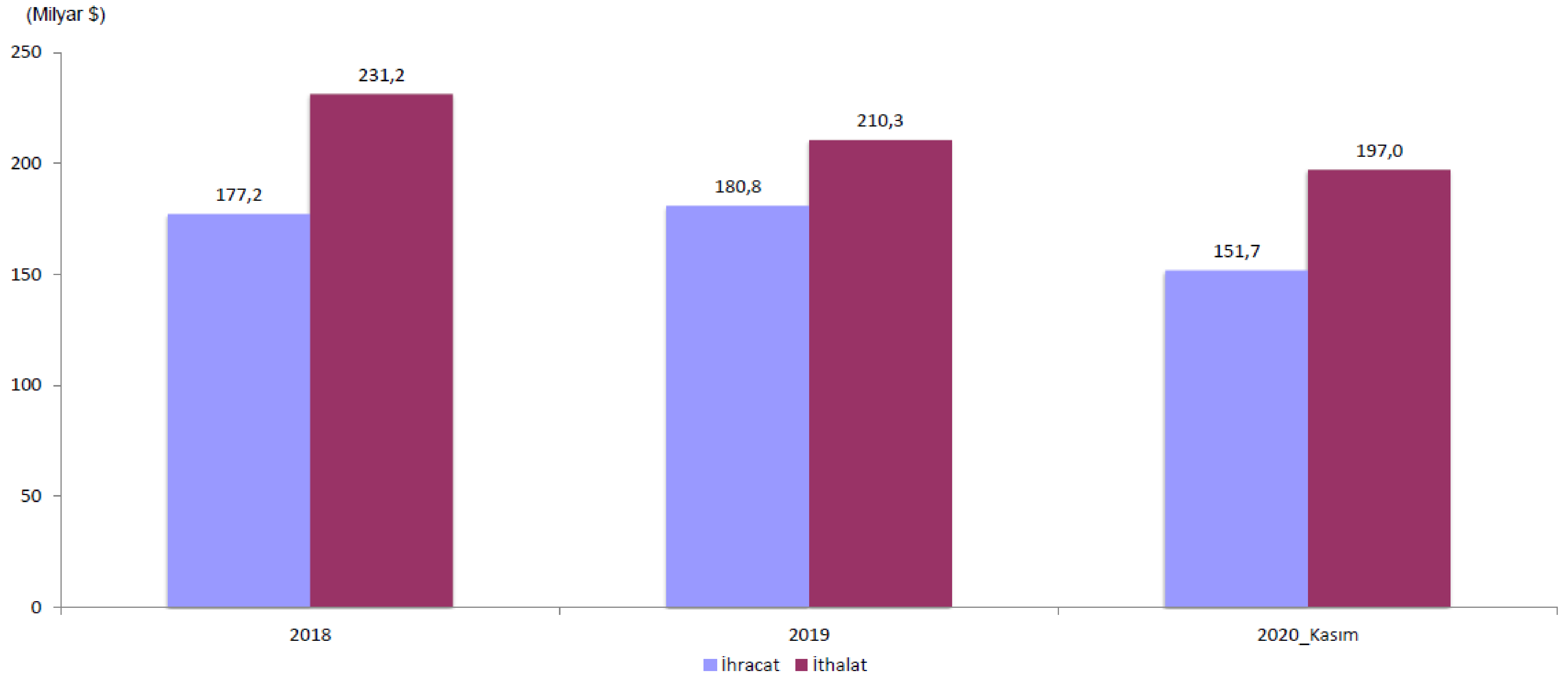


(%)	KKO	KKO-MA	Tüketim Malları	Dayanıklı Tüketim Malları	Dayanıksız Tüketim Malları	Ara Mallar	Yatırım Malları
Kasım 2020	75,8	75,3	72,6	74,1	72,3	77,6	74,1
Aralık 2020	75,6	75,4	71,4	73,6	71,0	77,6	74,6
	↓	↑	↓	↓	↓	↔	↑

Not: Oklar bir önceki aya göre değişimi göstermektedir. Mavi oklar artışa, kırmızı oklar ise azalışa işaret etmektedir.

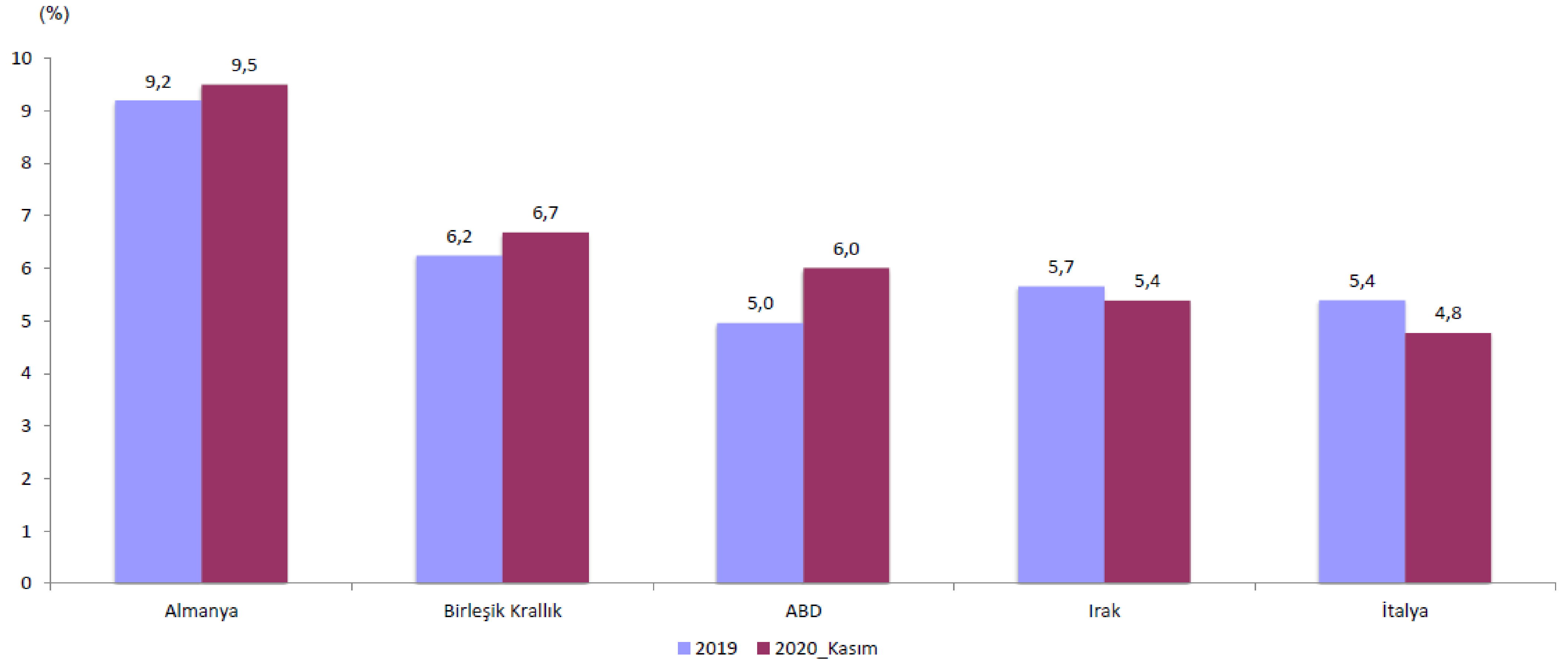
ULUSAL GELİŞMELER

Dış Ticaret, 2018 - 2020 Türkiye



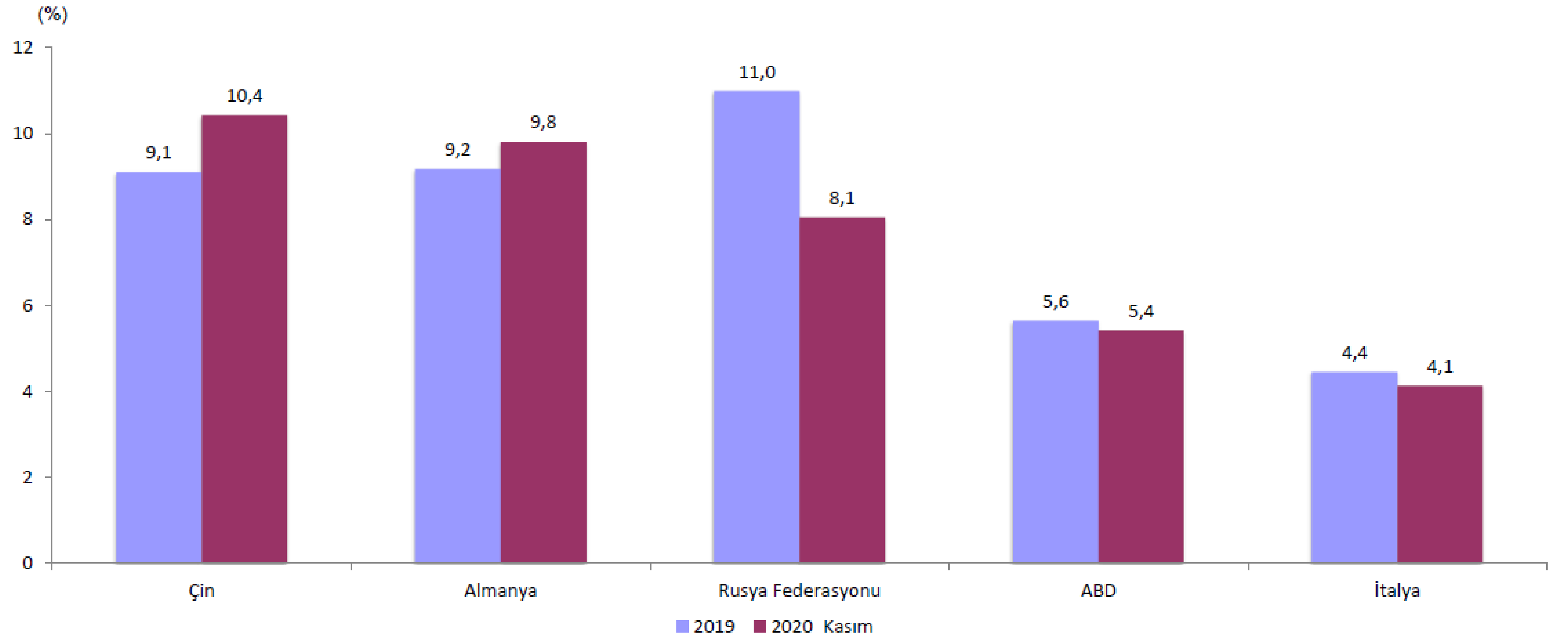
ULUSAL GELİŞMELER

En çok ihracat yapılan ülkeler, 2019- 2020 , Türkiye



ULUSAL GELİŞMELER

En çok ithalat yapılan ülkeler, 2019- 2020 , Türkiye

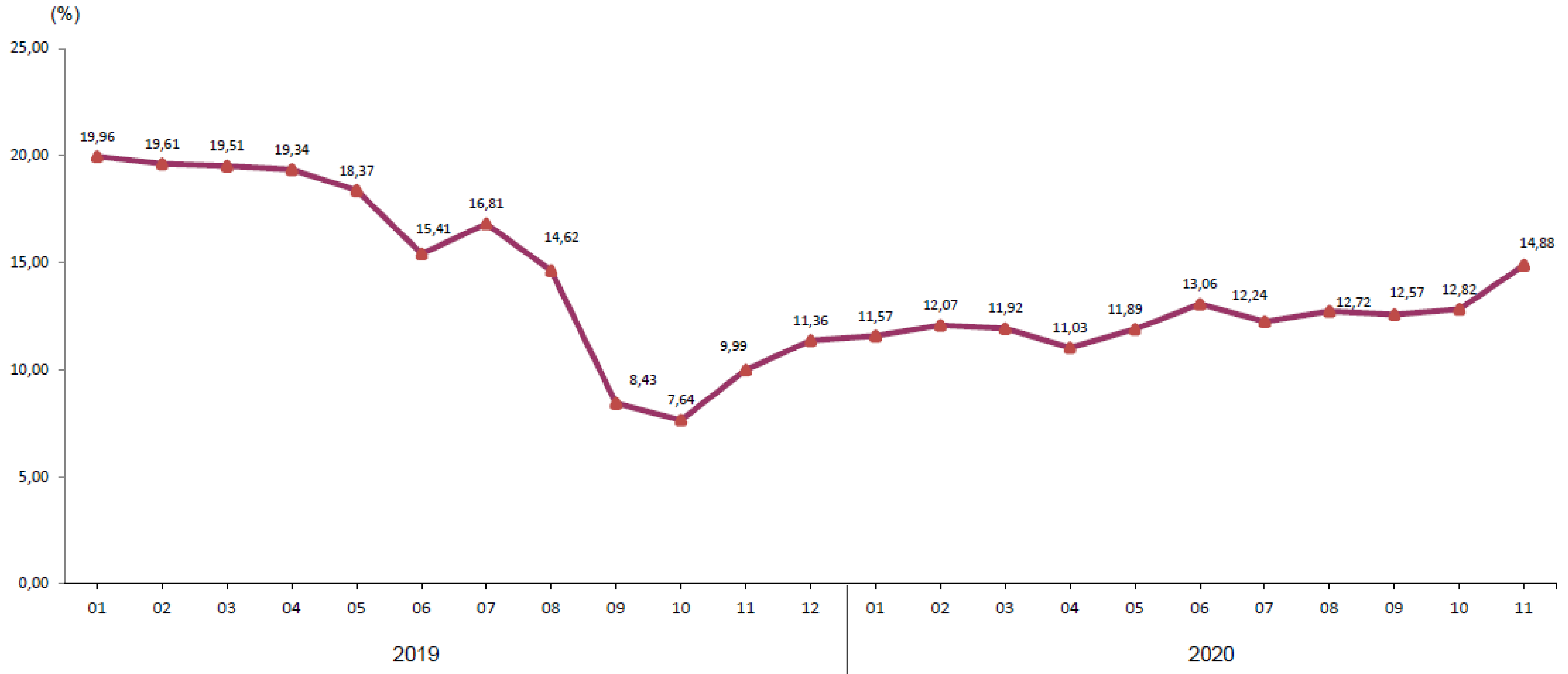


TR 42 BÖLGE ve İL BAZINDA GELİŞMELER



TR42 BÖLGE BAZINDA GELİŞMELER

Bir önceki yılın aynı ayına göre enflasyon oranları
2019 –Kasım 2020 [TR42 Bölgesi]



TR42 BÖLGE BAZINDA GELİŞMELER

Bir önceki aya göre fiyatı en çok artan maddeler, Kasım 2020

Türkiye		Kocaeli,Sakarya,Düzce,Bolu,Yalova	
Madde adı	Değişim oranı (%)	Madde adı	Değişim oranı (%)
Domates	66,93	Portakal	90,23
Kabak	25,18	Domates	43,62
Karnabahar	24,35	Kivi	39,73
Tavuk eti	18,95	Kaban (Erkek için)	27,15
Dolmalık biber	18,28	Yumurta	21,22

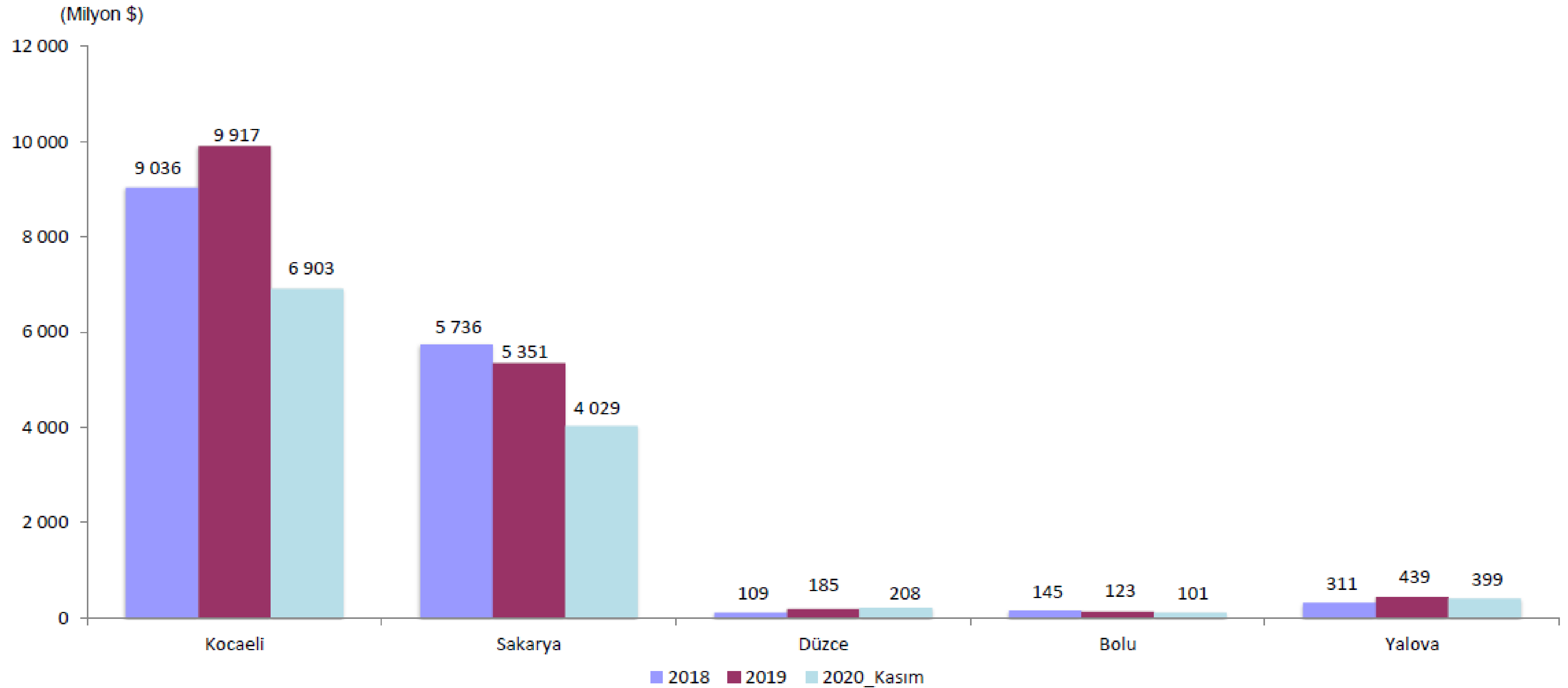
TR42 BÖLGE BAZINDA GELİŞMELER

Bir önceki aya göre fiyatı en çok azalan maddeler, Kasım 2020

Türkiye		Kocaeli,Sakarya,Düzce,Bolu,Yalova	
Madde adı	Değişim oranı (%)	Madde adı	Değişim oranı (%)
Limon	-14,68	Limon	-15,63
Muz	-9,75	Kavun	-12,94
Beyaz lahana	-6,64	Beyaz lahana	-9,49
Yurtiçi haftasonu turları	-6,11	Salatalık	-6,49
Havuç	-4,18	Ayakkabı (Kadın için)	-6,40

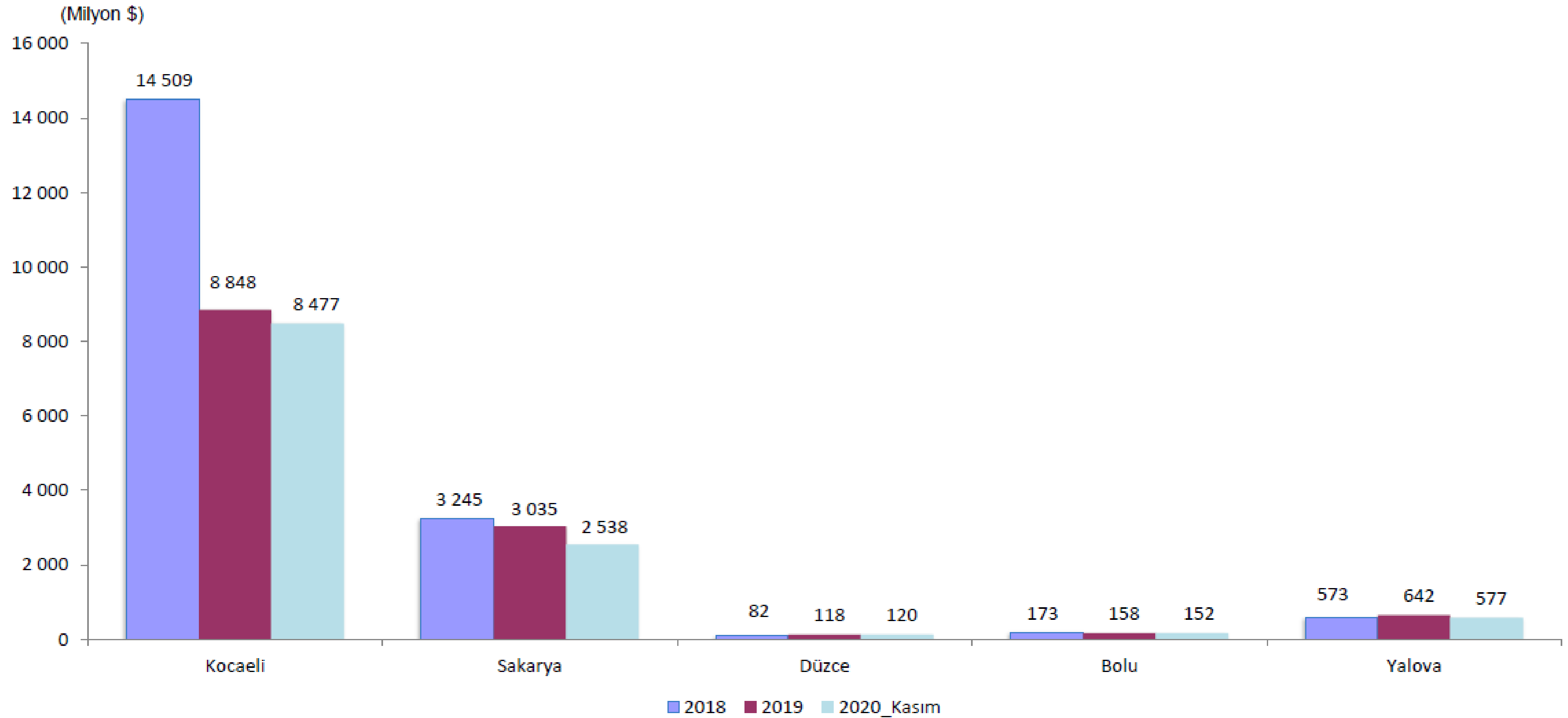
TR42 BÖLGE BAZINDA GELİŞMELER

İllere göre ihracat, 2018 -2020



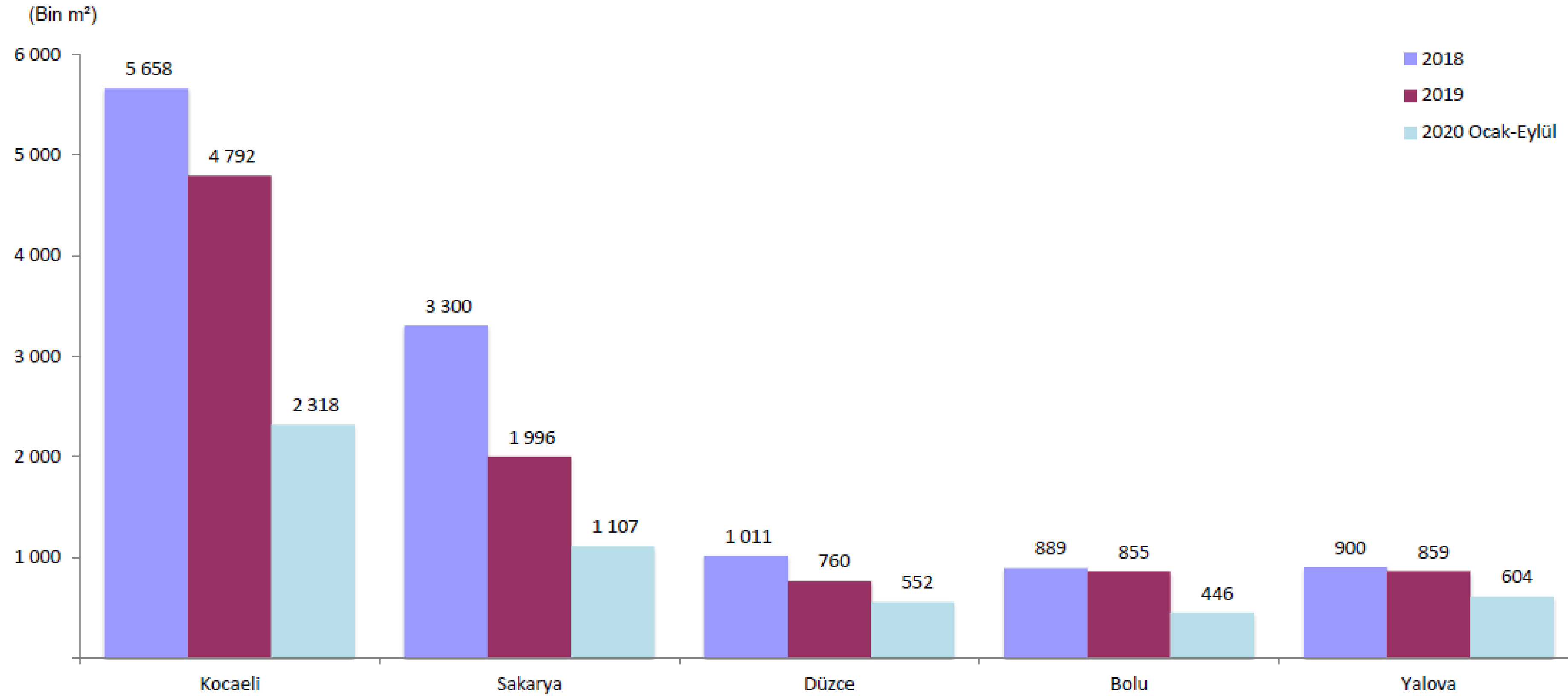
TR42 BÖLGE BAZINDA GELİŞMELER

İllere göre ithalat, 2018 -2020



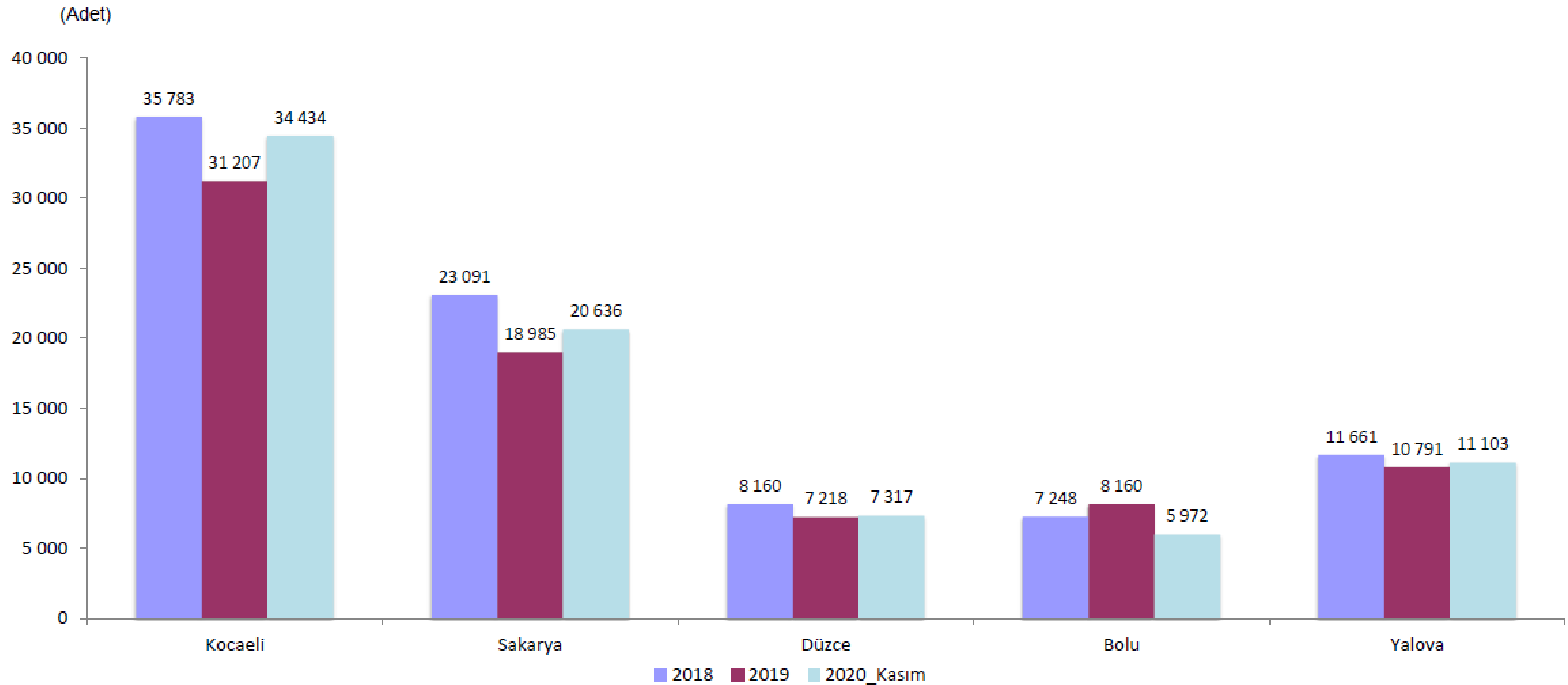
TR42 BÖLGE BAZINDA GELİŞMELER

Yapı kullanım izin belgesi, 2018 -2020 [yüzölçüm]



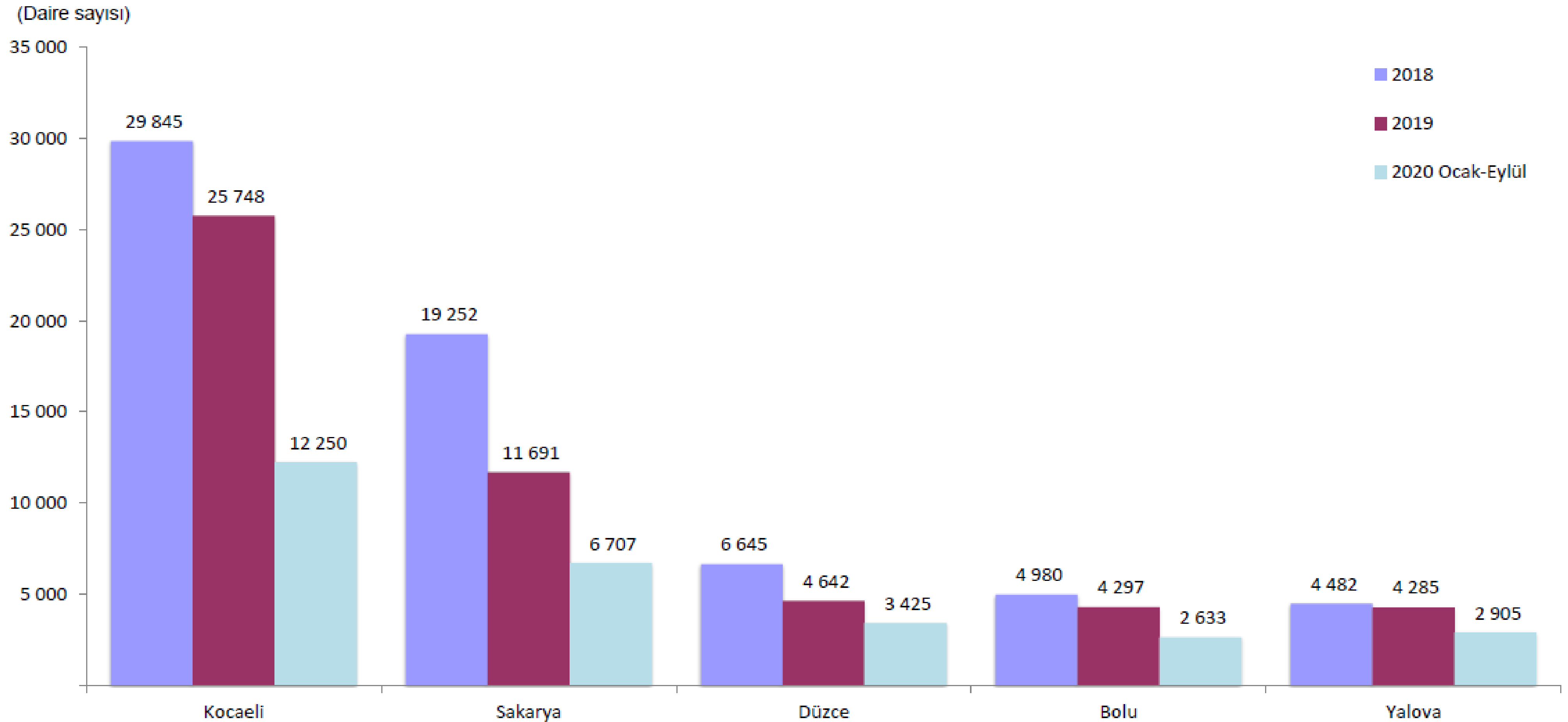
TR42 BÖLGE BAZINDA GELİŞMELER

İllere göre konut satış sayıları , 2018-2020



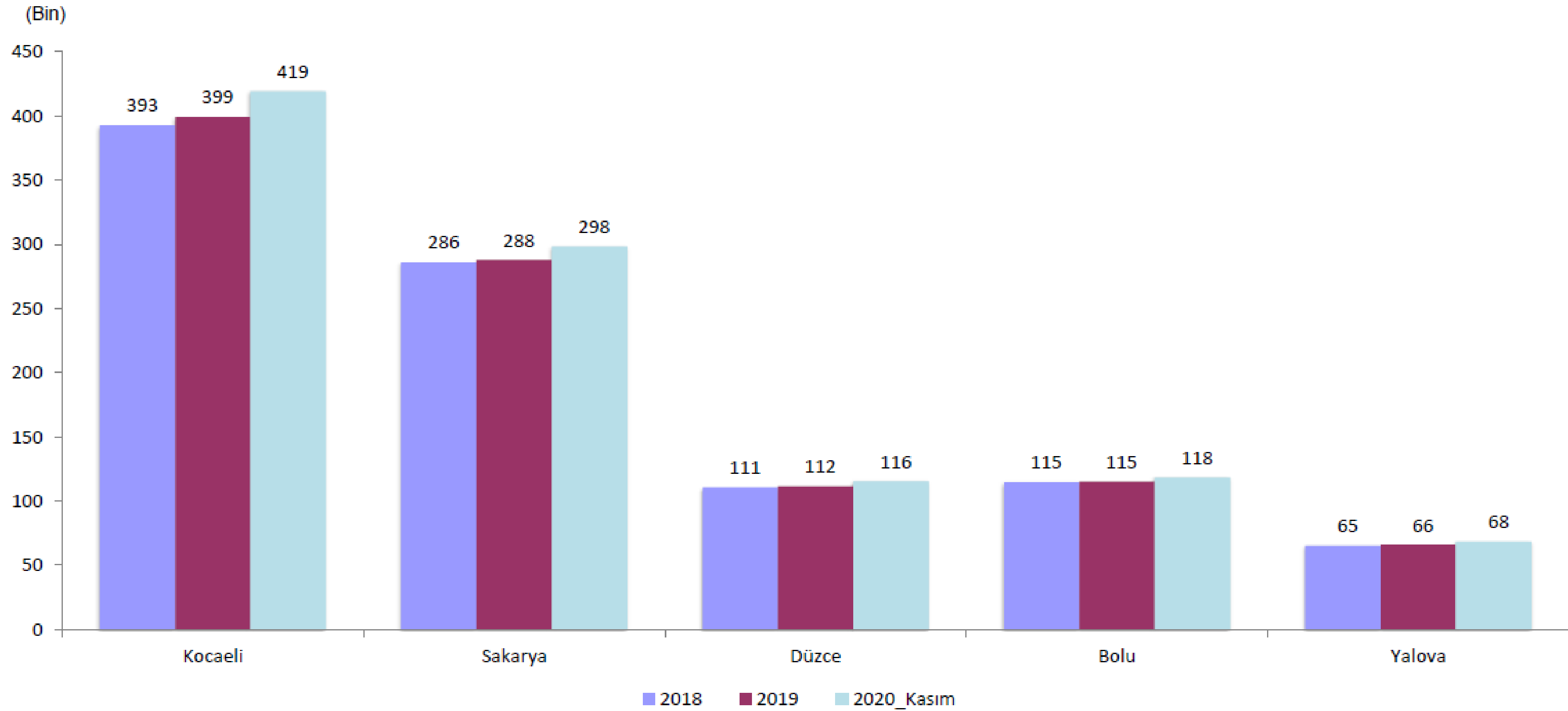
TR42 BÖLGE BAZINDA GELİŞMELER

Yapı kullanım izin belgesi alınan daire sayısı, 2018 -2020



TR42 BÖLGE BAZINDA GELİŞMELER

İllere göre motorlu kara taşıtı sayısı



İL BAZINDA GELİŞMELER

Oda Üye İstatistikleri

Üye Sayıları	Aralık 2019	Aralık 2020
Toplam	8233	9597

2020 Aralık Ayında Kayıt Yaptıran Üyelerin Hukuki Statülerine Göre Dağılımı		
	Aralık 2019	Aralık 2020
Anonim	18	20
Kollektif	-	-
Limited	88	75
Şahıs	27	19
Kooperatif	1	1
Diğer	-	-
Toplam	134	115

İL BAZINDA GELİŞMELER

Kurulan Kapanan Şirket İstatistikleri (Kasım)

2020 KASIM								
SAKARYA	KURULAN			TASFİYE		KAPANAN		
	ŞİRKET	KOOP.	GER. KİŞİ TİC. İŞL.	ŞİRKET	KOOP.	ŞİRKET	KOOP.	GER. KİŞİ TİC. İŞL.
	70	4	20	7	0	6	0	13

2020 KASIM								
TÜRKİYE	KURULAN			TASFİYE		KAPANAN		
	ŞİRKET	KOOP.	GER. KİŞİ TİC. İŞL.	ŞİRKET	KOOP.	ŞİRKET	KOOP.	GER. KİŞİ TİC. İŞL.
	8.669	113	2.397	996	28	983	3	1.304

İL BAZINDA GELİŞMELER

Bankacılık İstatistikleri

Protesto Edilen Senet Bilgileri		
	Senet Adedi	Senet Tutarı (Bin TL)
2019 Kasım	683	15.083
2020 Kasım	312	4.748

Karşılıksız Çek Bilgileri		
	Çek Adedi	Çek Tutarı (Bin TL)
2019 Kasım	374	15.345
2020 Kasım	196	7.250

İL BAZINDA GELİŞMELER

Bankacılık İstatistikleri

	2019 3. Çeyrek (Dönem)	2020 3. Çeyrek (Dönem)
Toplam Nakdi Krediler (Bin)	17.408.295	23.665.439
Nakdi Krediler (Bin)	16.535.373	22.774.224
Takipteki Alacaklar (Bin)	872.922	891.215
Gayri nakdi Krediler (Bin)	3.162.400	3.729.088
Taşıt Kredisi (Bin)	66.460	111.715
Konut Kredisi (Bin)	1.591.328	2.282.805
Kredili Mevduat Hesabi (Bin)	207.010	221.766
Diğer Tüketici Kredileri (Bin)	2.614.103	4.222.728
Bireysel Kredi Kartları (Bin)	1.191.802	1.387.697

İL BAZINDA GELİŞMELER

Bankacılık İstatistikleri

	2019 3. Çeyrek (Dönem)	2020 3. Çeyrek (Dönem)
Takipteki Taşıt Kredisi (Bin)	5.296	3.636
Takipteki Konut Kredisi (Bin)	16.482	10.438
Takipteki Diğer Tüketici Kredileri (Bin)	143.276	138.010
Toplam Mevduat (Bin)	11.070.558	17.751.824
Kişi Başı Nakdi Kredi	16.360,32	22.118,41
Kişi Başı Takipteki Alacak	863,68	865,55
Kişi Başı Tasarruf Mevduatı	7.962,33	11.985,72
Kişi Başı Toplam Mevduat	10.953,36	17.240,64
Şube Sayısı	122	120

RESMİ SOSYAL MEDYA HESAPLARIMIZ

Son haberlerden ve gelişmelerden haberdar olmak için sosyal medyada bizi takip edebilirsiniz.

- Instagram: @Satso54
- Twitter: @Satso54
- Facebook: Sakarya Ticaret ve Sanayi Odası
- Youtube: Sakarya Ticaret ve Sanayi Odası
- LinkedIn: Sakarya Ticaret ve Sanayi Odası