



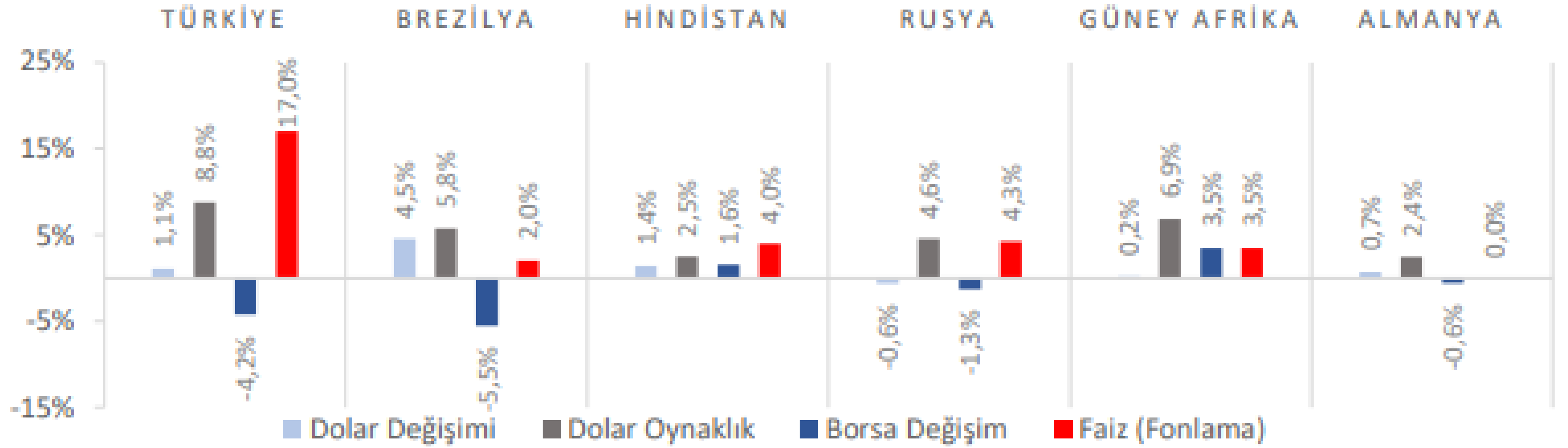
SATSO

SAKARYA TİCARET VE SANAYİ ODASI
SAKARYA CHAMBER OF COMMERCE AND INDUSTRY

EKONOMİK GÖSTERGELER BİLGİ NOTU ŞUBAT 2021

DÜNYA PİYASALARI (Şubat 2021)

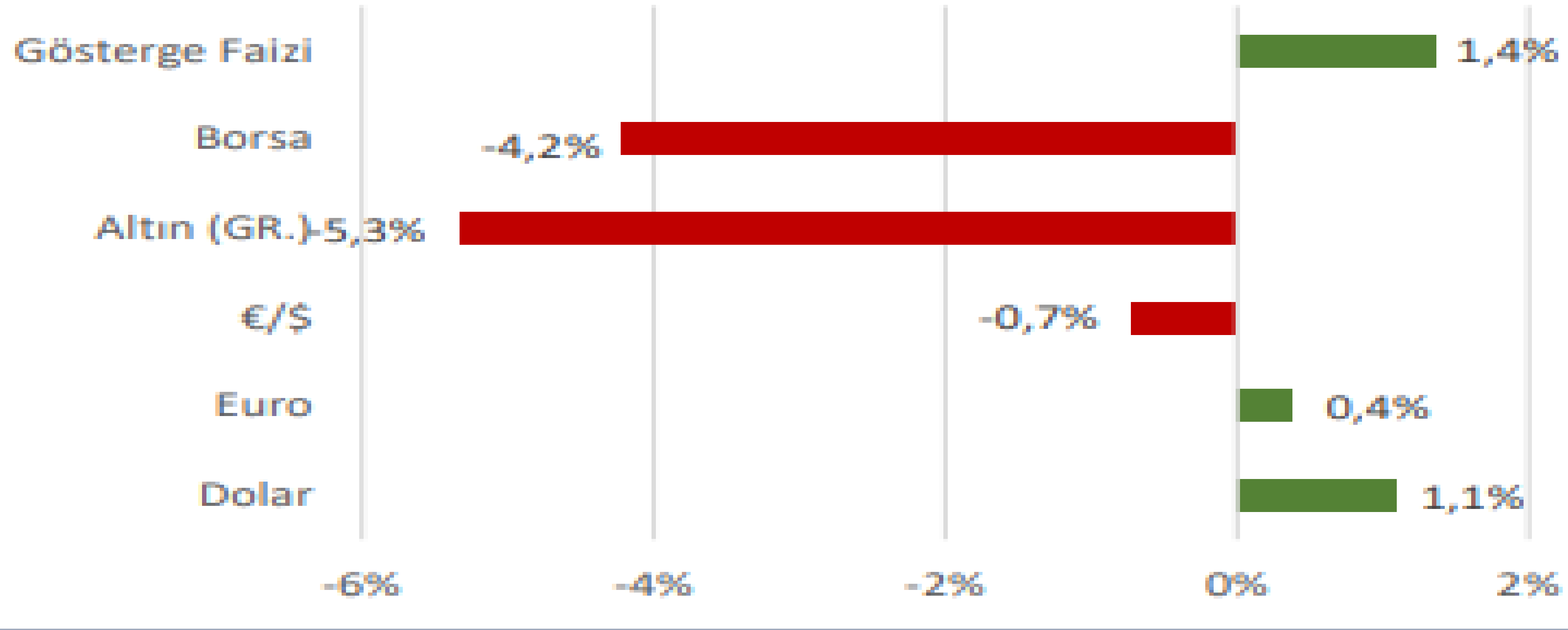
Dünya Piyasaları Son 4 Hafta



TÜRKİYE PİYASALARI (Şubat 2021)

Şubat Ayı Değişim

Türkiye Piyasaları-Son 4 Haftalık Değişim



ULUSAL GELİŞMELER

İhracat
(Milyar \$)
Ocak 2021

15,0

Ocak 2020: 14,7

Reel Kesim Güven
Endeksi
Şubat 2021

109,3

Şubat 2020: 106,9

İthalat
(Milyar \$)
Ocak 2021

18,1

Ocak 2020: 19,2

Perakende Ticaret
Sektörü Güven Endeksi
Şubat 2021

108,9

Şubat 2020: 122,0

Ekonomik Güven
Endeksi
Şubat 2021

95,8

Şubat 2020: 98,4

İmalat Sanayi Kapasite
Kullanım Oranı
Şubat 2021

%74,9

Şubat 2020: %76,0

Hizmet Sektörü
Güven Endeksi
Şubat 2021

100,4

Şubat 2020: 115,6

İnşaat Sektörü
Güven Endeksi
Şubat 2021

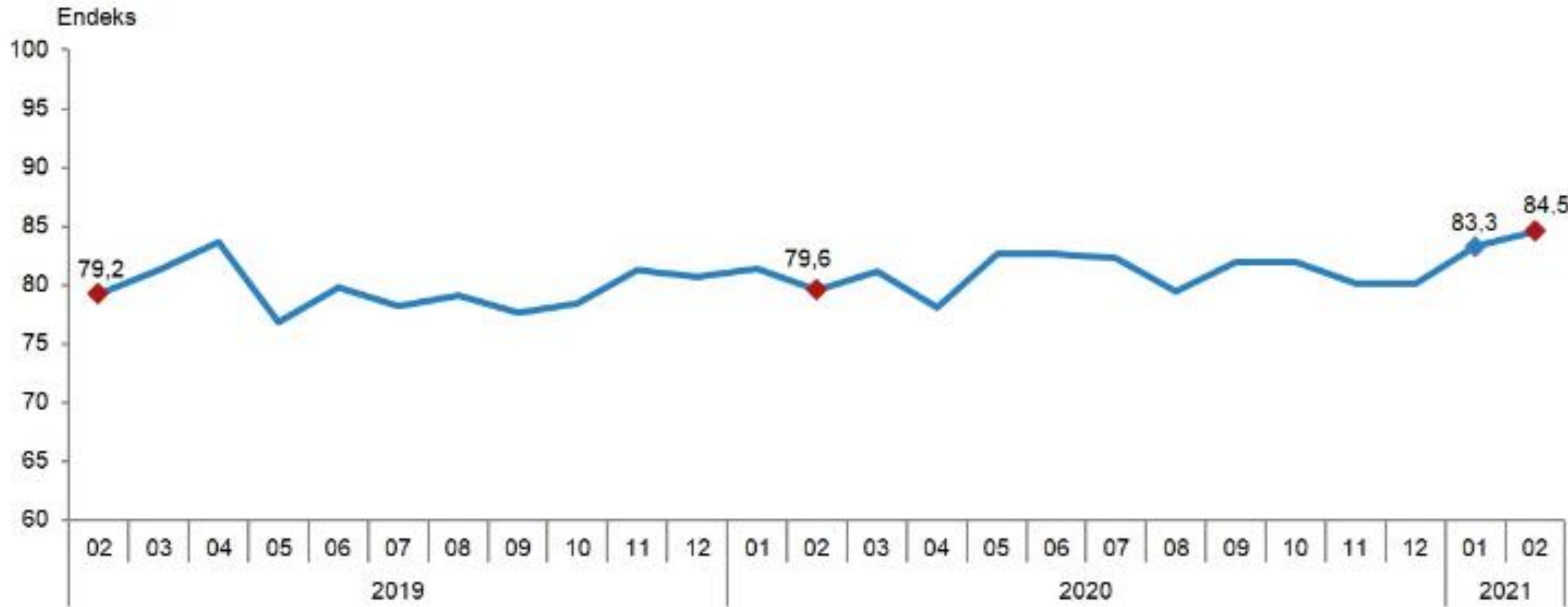
83,1

Şubat 2020: 85,0

ULUSAL GELİŞMELER

Tüketici Güven Endeksi, Şubat 2021

Mevsim etkilerinden arındırılmış tüketici güven endeksi, Şubat 2021



Türkiye İstatistik Kurumu ve Türkiye Cumhuriyet Merkez Bankası işbirliği ile yürütülen tüketici eğilim anketi sonuçlarından hesaplanan mevsim etkilerinden arındırılmış tüketici güven endeksi, Şubat ayında bir önceki aya göre %1,5 oranında arttı; Ocak ayında 83,3 olan endeks, Şubat ayında 84,5 olmuştur.

ULUSAL GELİŞMELER

Dönemsel Gayrisafi Yurt İçi Hasıla

GSYH büyüme hızları, IV. Çeyrek: Ekim-Aralık, 2020

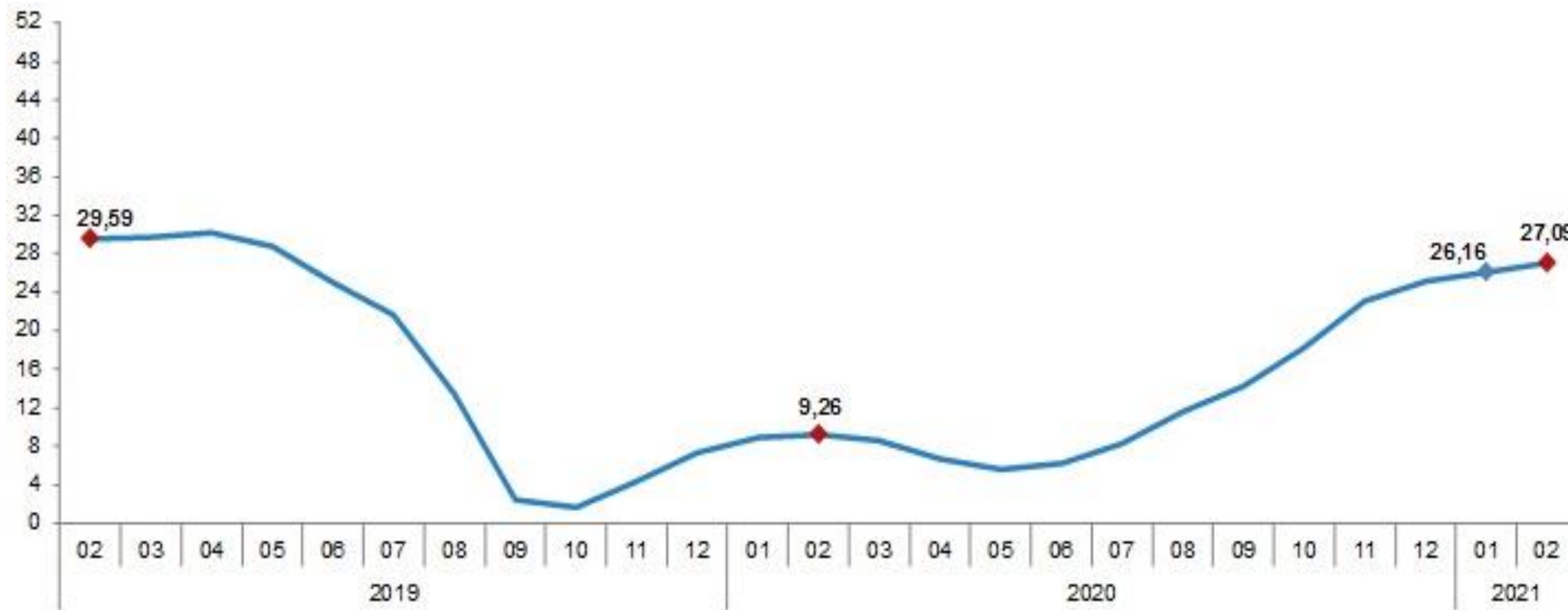


Mevsim ve takvim etkilerinden arındırılmış GSYH zincirlenmiş hacim endeksi, bir önceki çeyreğe göre %1,7 arttı. Takvim etkisinden arındırılmış GSYH zincirlenmiş hacim endeksi, 2020 yılı dördüncü çeyreğinde bir önceki yılın aynı çeyreğine göre %5,8 artmıştır.

ULUSAL GELİŞMELER

Yurt İçi Üretici Fiyat Endeksi, Şubat 2021

Yİ-ÜFE yıllık değişim oranı (%), Şubat 2021

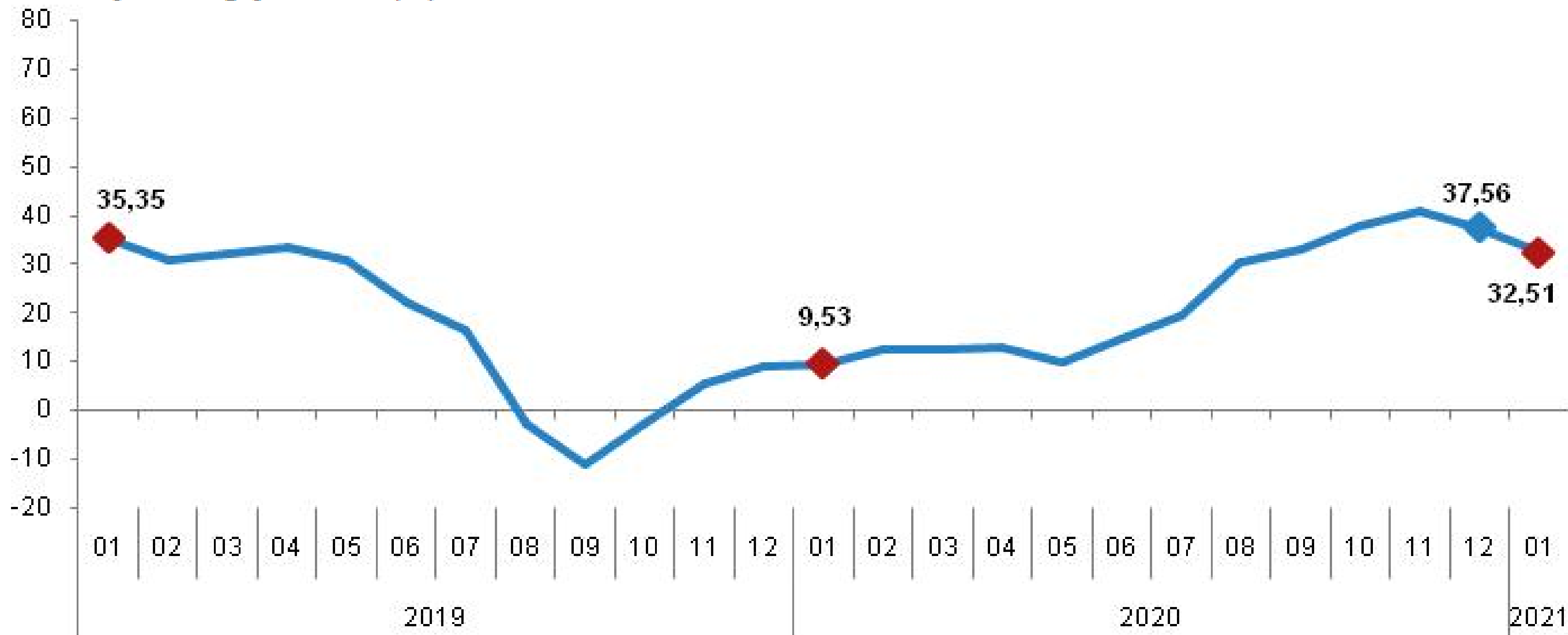


Yİ-ÜFE
(2003=100) 2021
yılı Şubat ayında
bir önceki aya göre
%1,22, bir önceki
yılın Aralık ayına
göre %3,92, bir
önceki yılın aynı
ayına göre %27,09
ve on iki aylık
ortalamalara göre
%15,14 artış
göstermiştir.

ULUSAL GELİŞMELER

Yurt Dışı Üretici Fiyat Endeksi, Ocak 2021

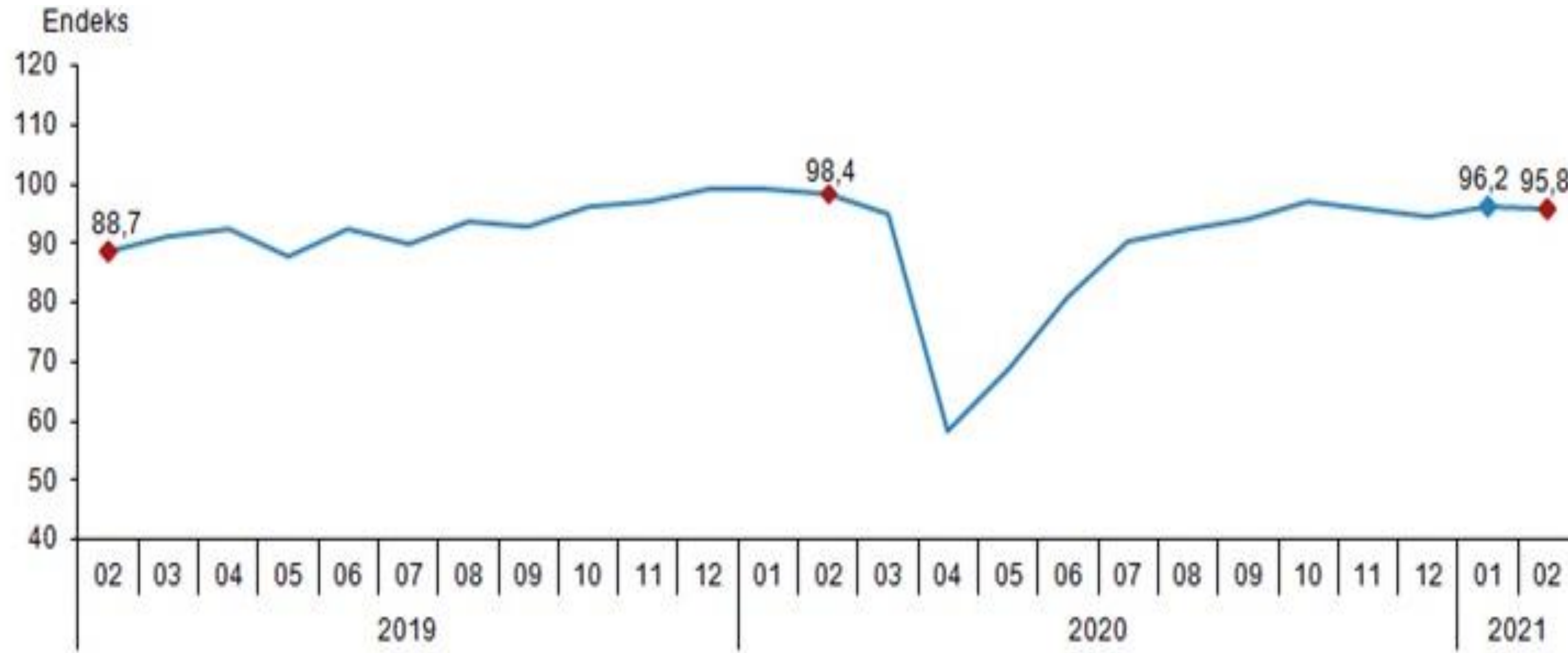
YD-ÜFE yıllık değişim oranı (%), Ocak 2021



YD-ÜFE (2010=100) 2021 yılı Ocak ayında bir önceki aya göre %1,37, bir önceki yılın Aralık ayına göre %1,37 azalış, bir önceki yılın aynı ayına göre %32,51 ve on iki aylık ortalamalara göre %24,58 artış göstermiştir.

ULUSAL GELİŞMELER

Ekonomik Güven Endeksi, Şubat 2021

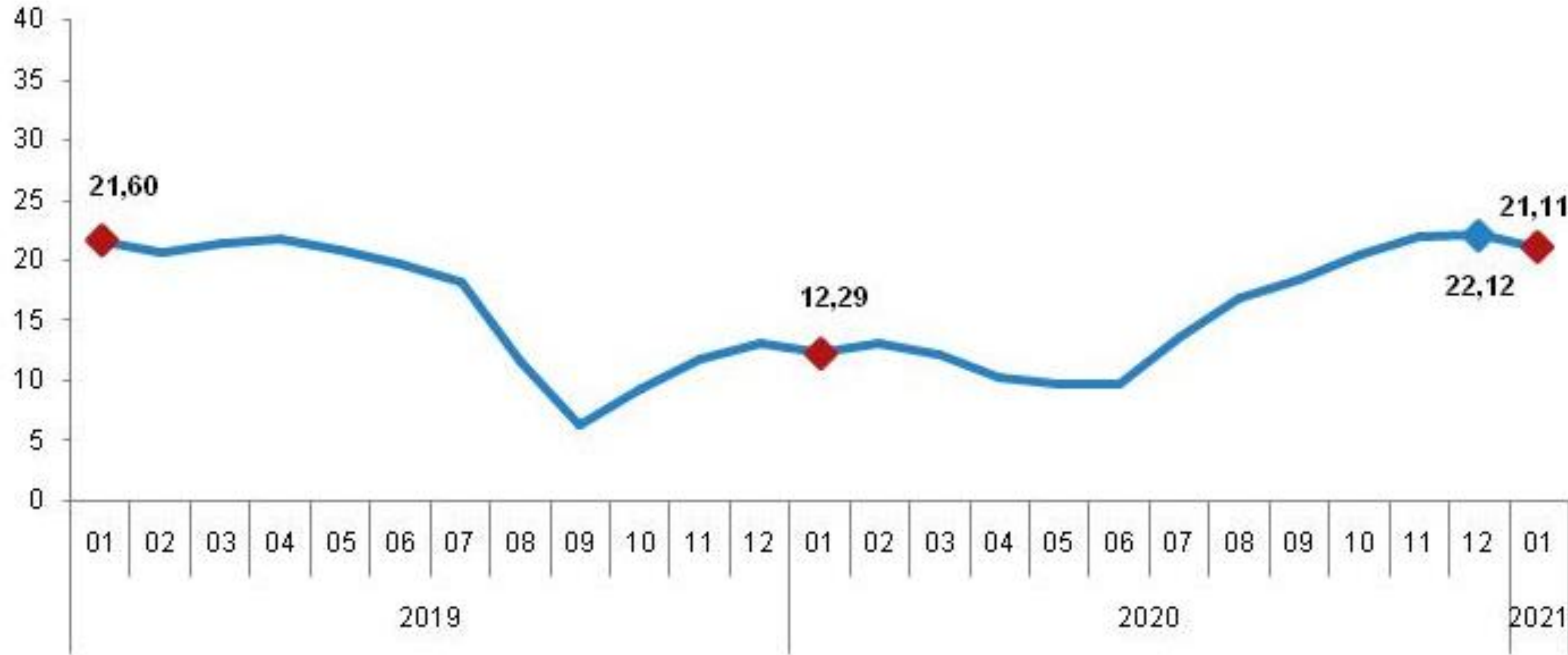


Ekonomik güven endeksi Ocak ayında 96,2 iken, Şubat ayında %0,5 oranında azalarak 95,8 değerine düşmüştür.

ULUSAL GELİŞMELER

Hizmet Üretici Fiyat Endeksi, Ocak 2021

H-ÜFE yıllık değişim oranı (%), Ocak 2021

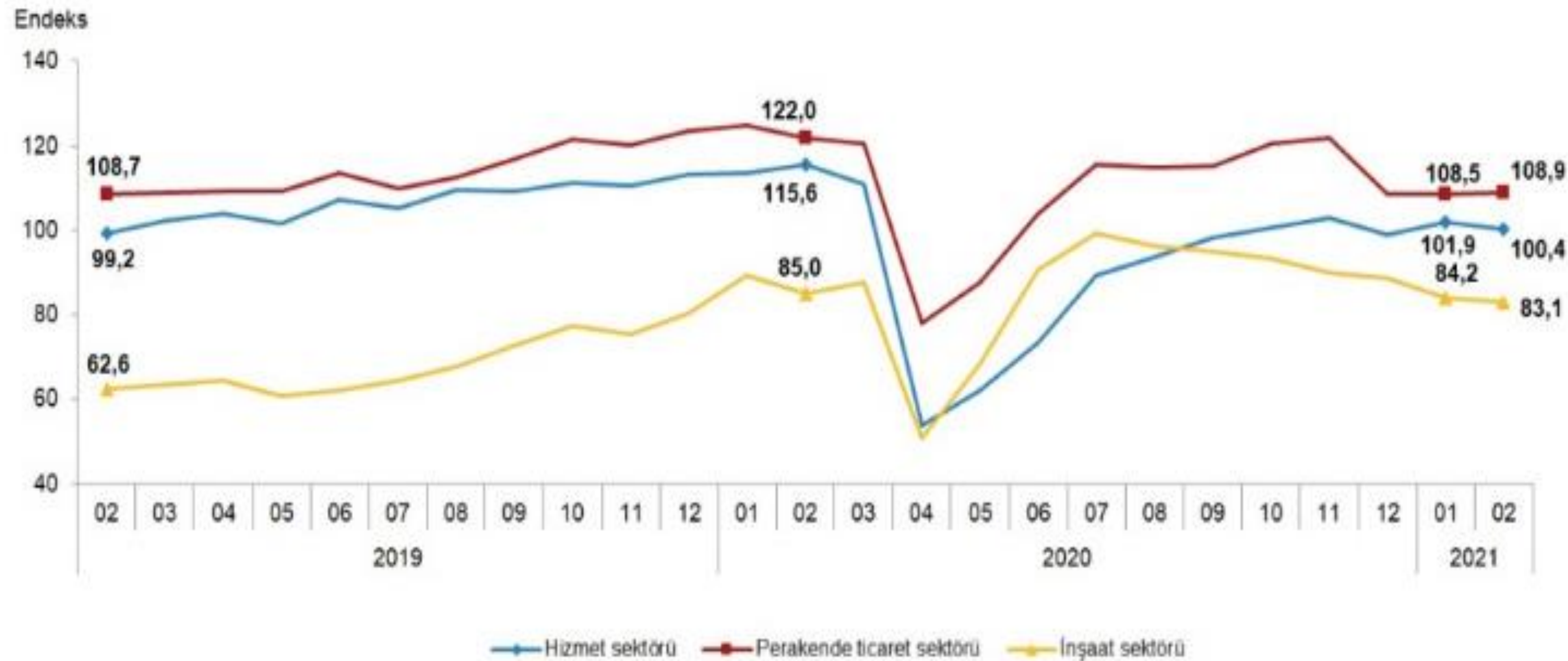


H-ÜFE
(2017=100) 2021
yılı Ocak ayında
bir önceki aya göre
%2,06, bir önceki
yılın Aralık ayına
göre %2,06, bir
önceki yılın aynı
ayına göre %21,11
ve on iki aylık
ortalamalara göre
%15,87 artış
göstermiştir.

ULUSAL GELİŞMELER

Sektörel Güven Endeksleri, Şubat 2021

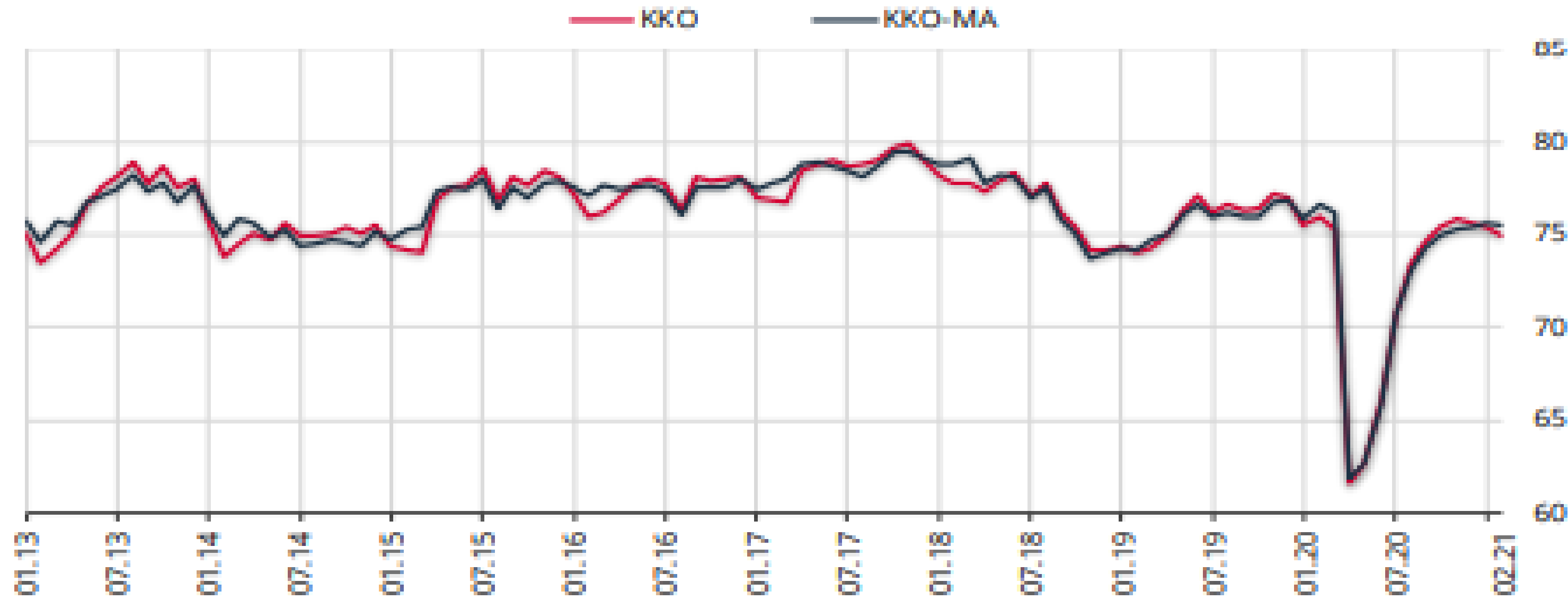
Mevsim etkilerinden arındırılmış sektörel güven endeksleri, Şubat 2021



Şubat ayında Ocak ayına göre; hizmet sektöründe %1,4 ve inşaat sektöründe %1,3 azalırken, perakende ticaret sektöründe %0,4 artmıştır.

ULUSAL GELİŞMELER

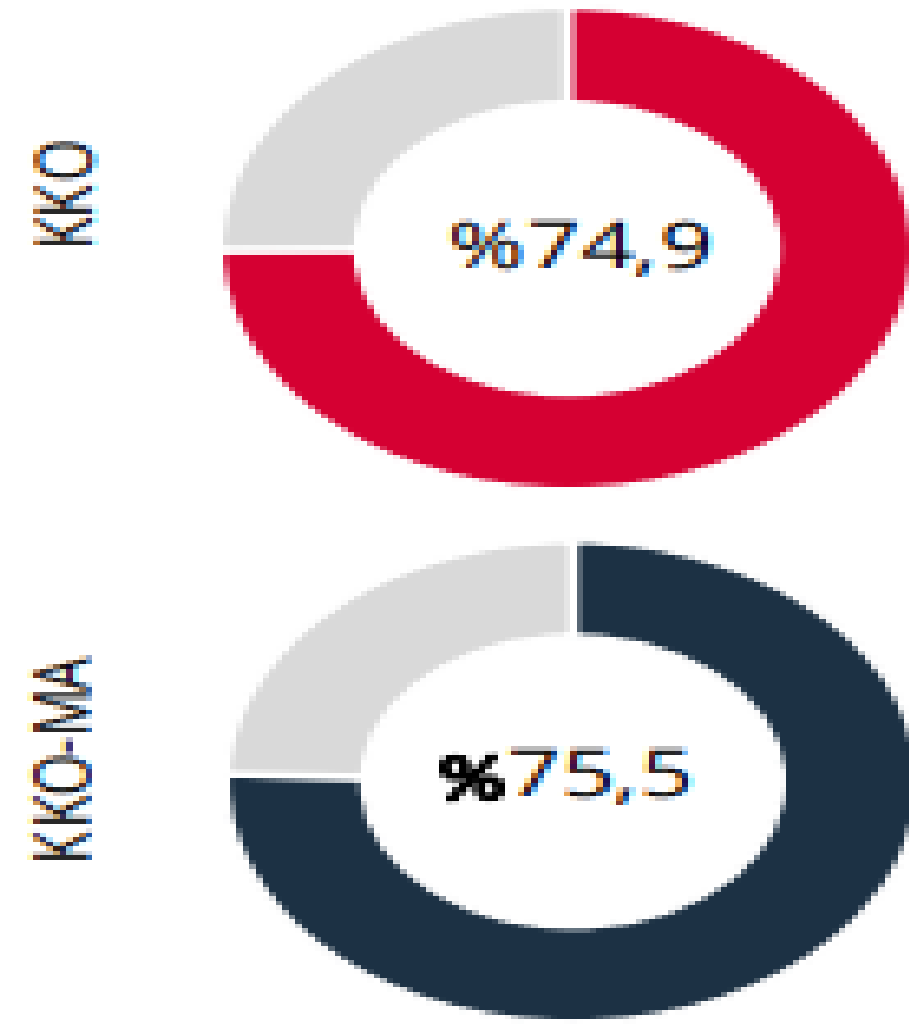
İmalat Sanayi Kapasite Kullanım Oranı (KKO), Şubat 2021



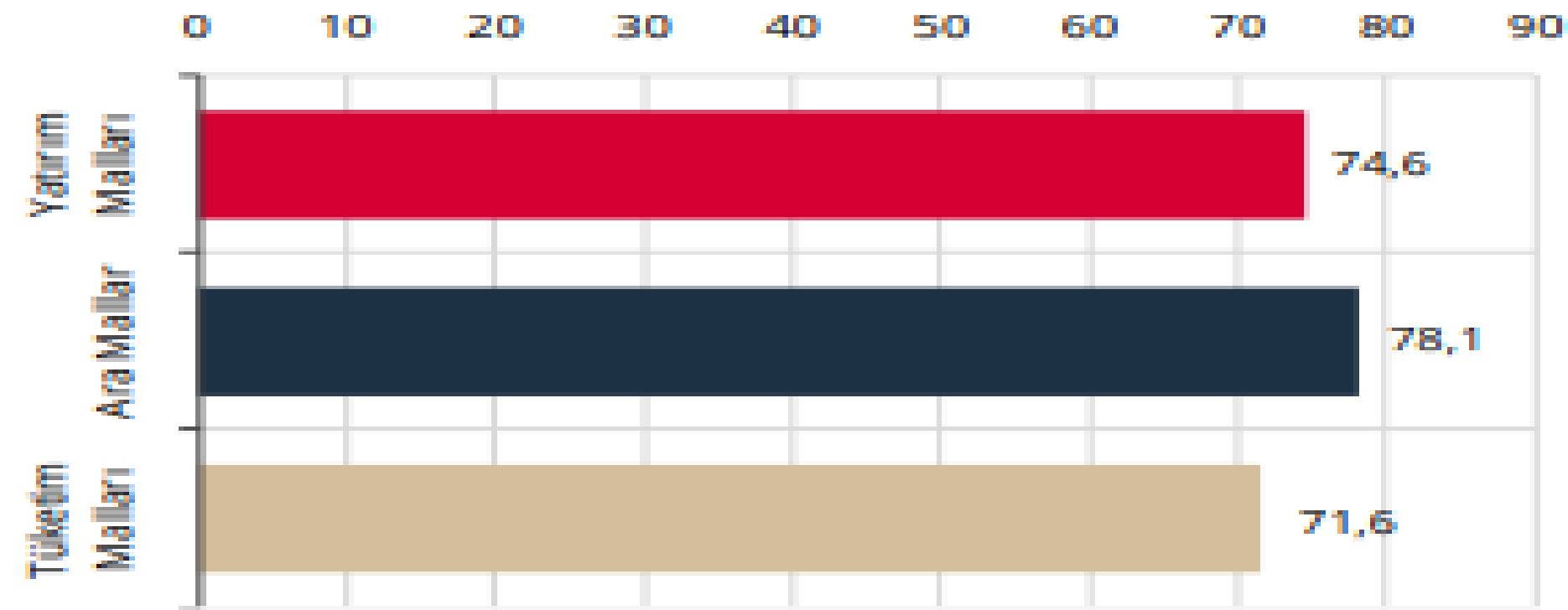
İmalat sanayi genelinde kapasite kullanım oranı (KKO), bir önceki aya göre 0,5 puan azalarak yüzde 74,9 seviyesinde gerçekleşmiştir. Mevsimsel etkilerden arındırılmış kapasite kullanım oranı (KKO-MA), bir önceki aya göre 0,1 puan azalarak yüzde 75,5 seviyesinde gerçekleşmiştir.

ULUSAL GELİŞMELER

İmalat Sanayi Kapasite Kullanım Oranı (KKO), Şubat 2021



Grafik 2: Mal Grupları İtibarıyla KKO (%)



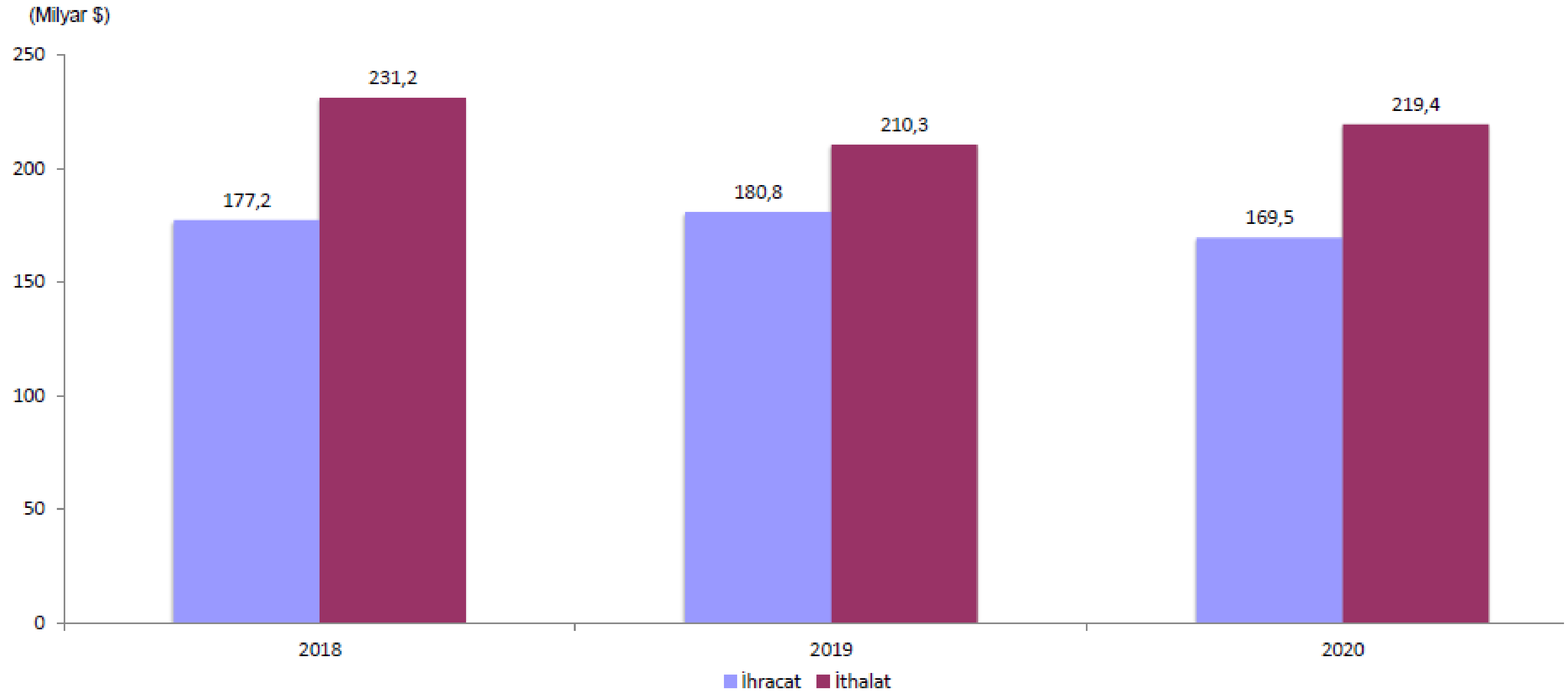
Tablo 1. KKO Toplu Sonuçlara İlişkin Gelişmeler (*)

(%)	KKO	KKO-MA	Tüketim Malları	Dayanıklı Tüketim Malları	Dayanıksız Tüketim Malları	Ara Mallar	Yatırım Malları
Ocak 2021	75,4	75,6	71,1	73,8	70,6	77,8	74,6
Şubat 2021	74,9	75,5	71,6	76,8	70,6	78,1	74,6
	↓	↓	↑	↑	↔	↑	↔

(*) Oklar bir önceki aya göre değişimi göstermektedir. Mavi oklar artışa, kırmızı oklar ise azalışa işaret etmektedir.

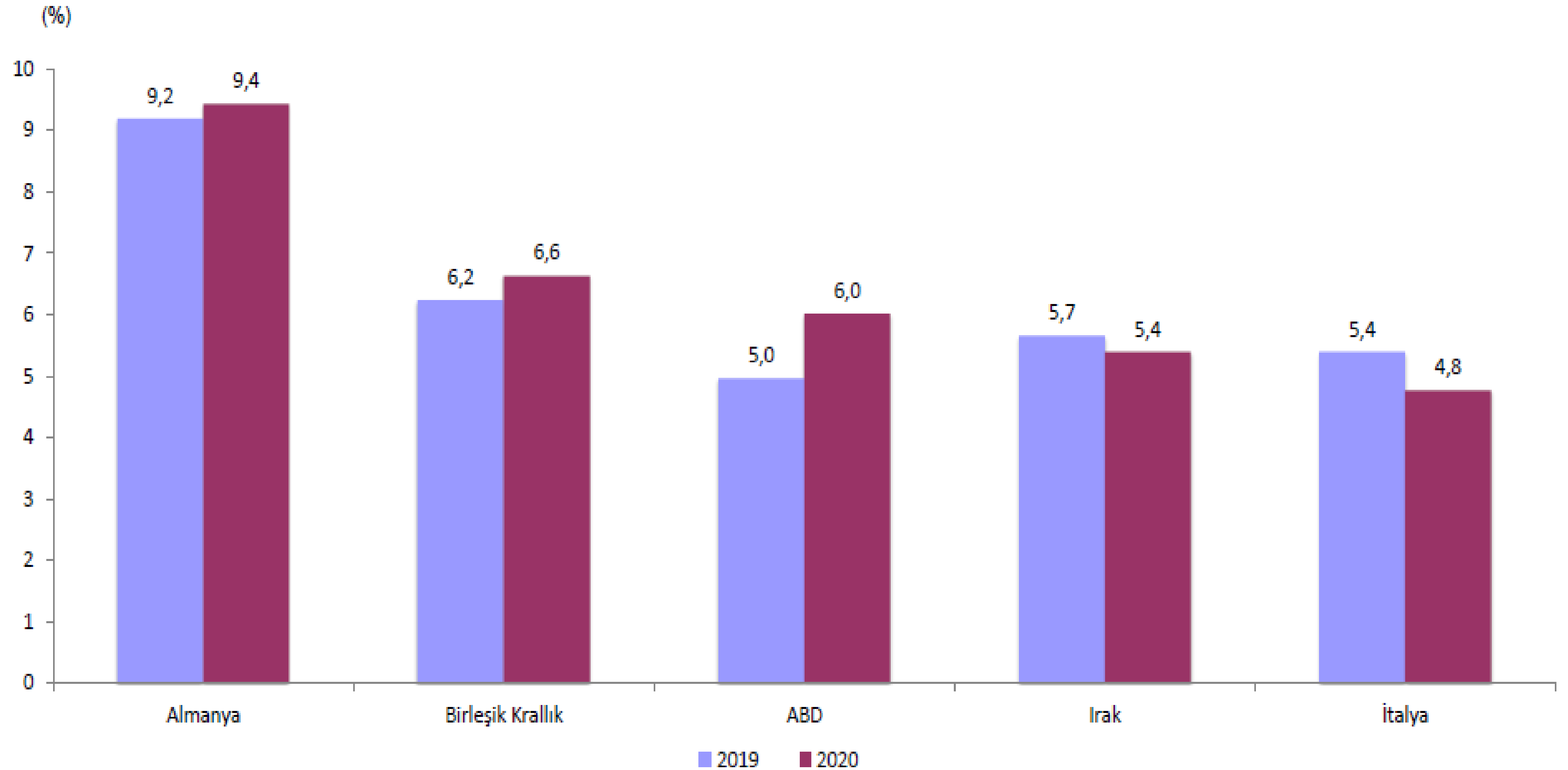
ULUSAL GELİŞMELER

Dış Ticaret, 2018 - 2020 Türkiye



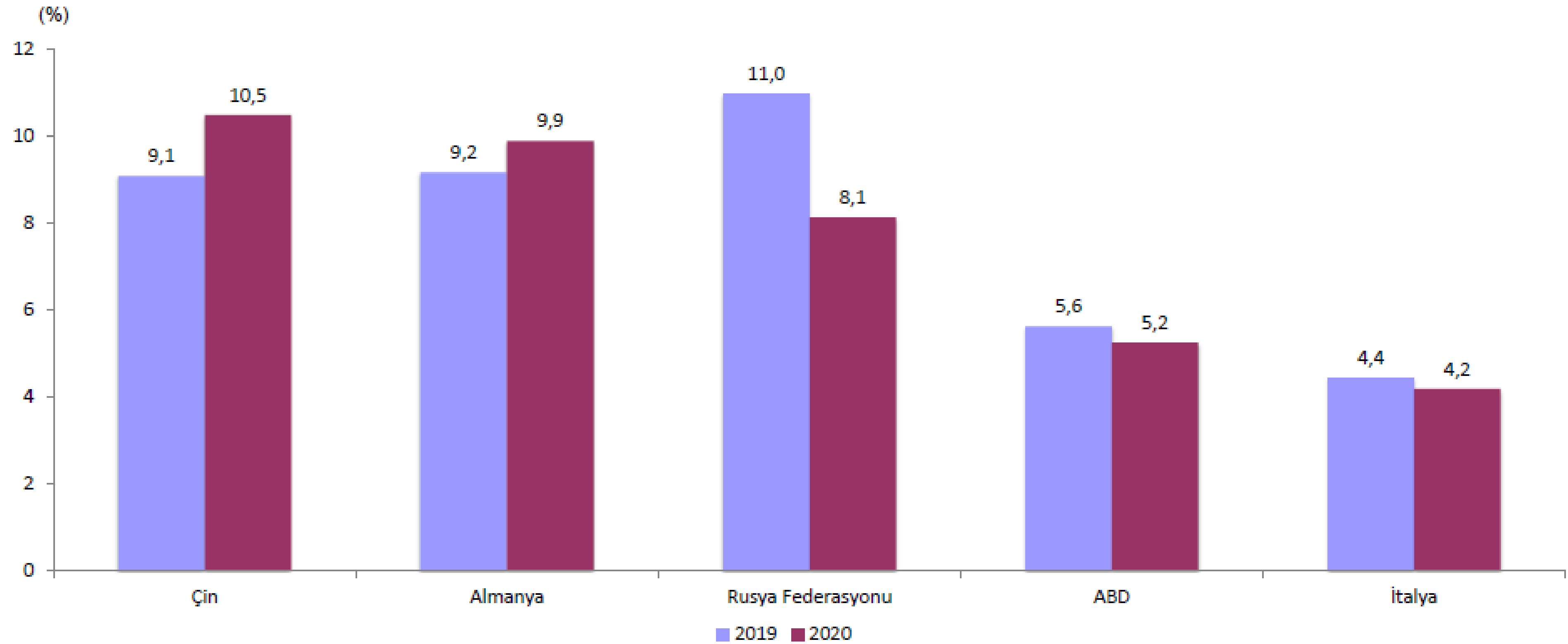
ULUSAL GELİŞMELER

En çok ihracat yapılan ülkeler, 2019- 2020 , Türkiye



ULUSAL GELİŞMELER

En çok ithalat yapılan ülkeler, 2019- 2020 , Türkiye



Ülke sıralaması; 2020 yılı rakamlarına göre yapılmıştır.

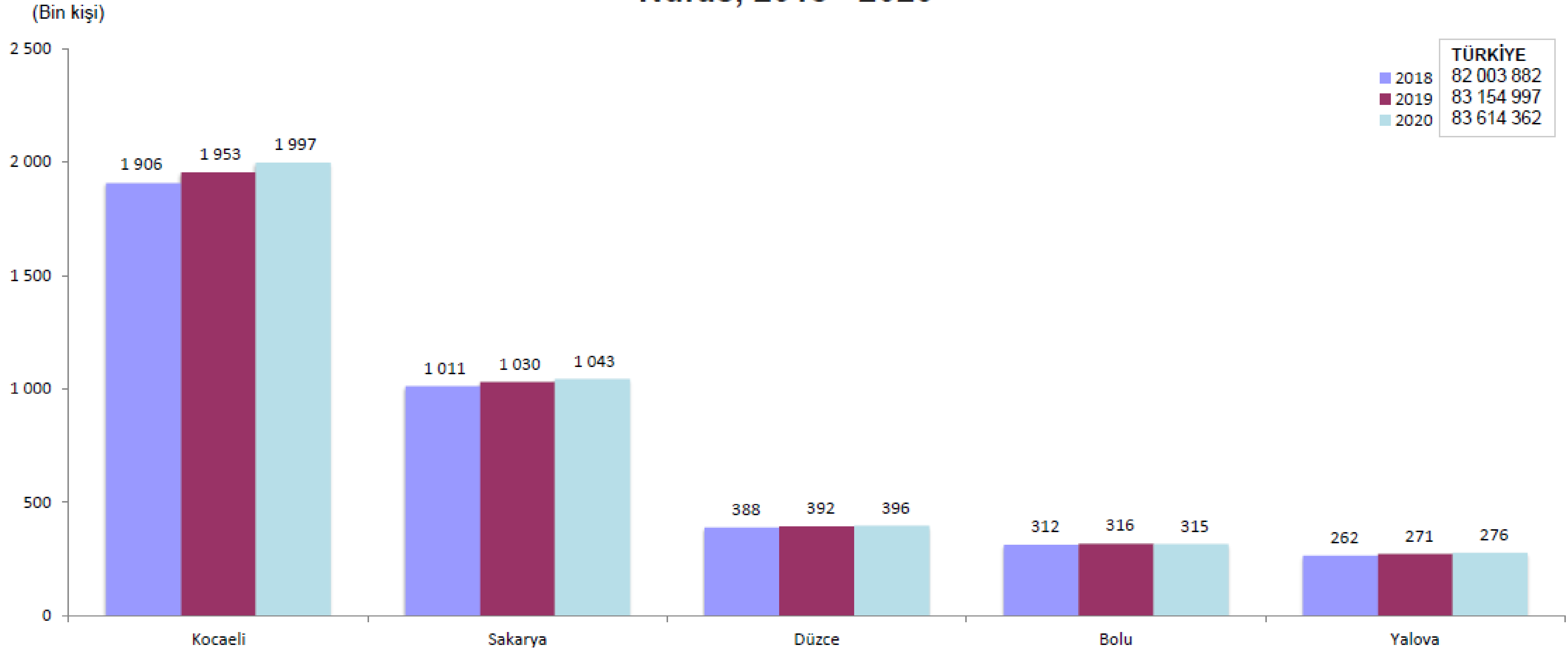
TR 42 BÖLGE ve İL BAZINDA GELİŞMELER



TR42 BÖLGE BAZINDA GELİŞMELER

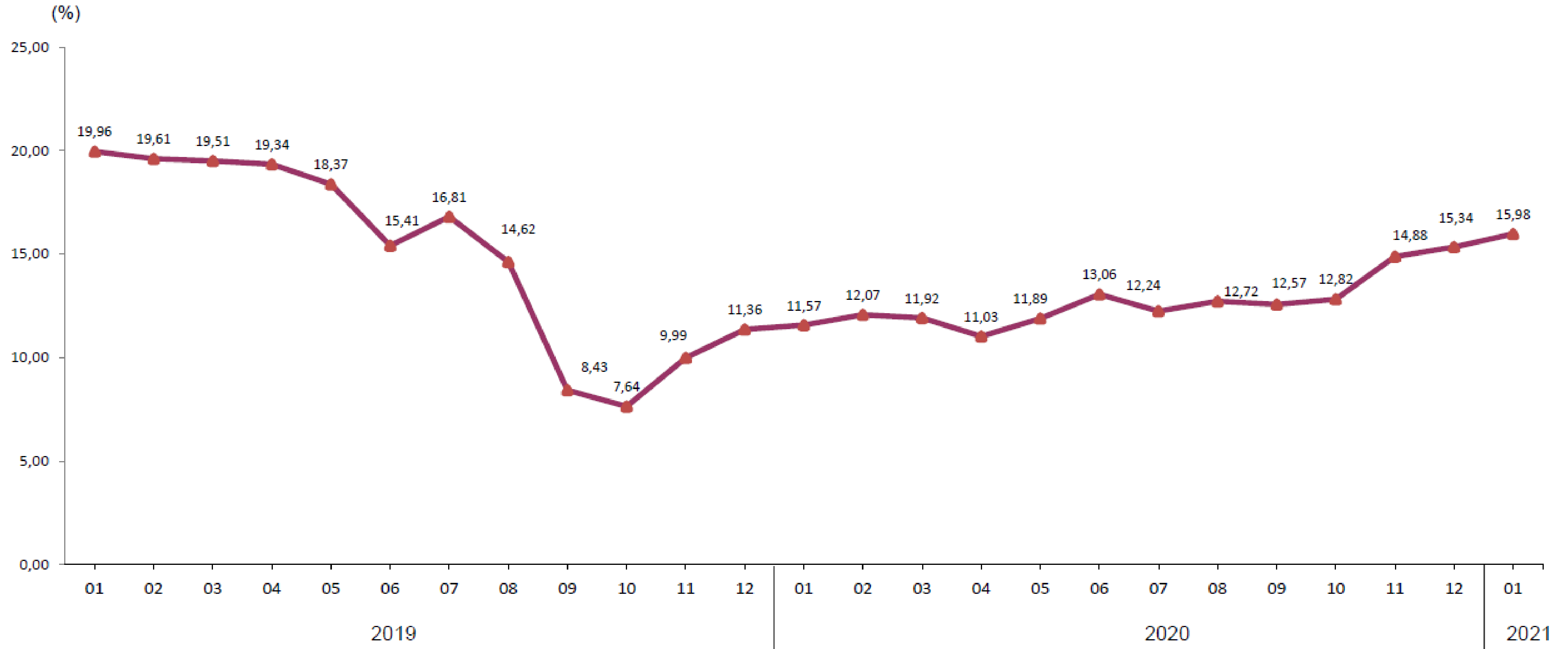
İllere göre nüfus, 2018 -2020

Nüfus, 2018 - 2020



TR42 BÖLGE BAZINDA GELİŞMELER

Bir önceki yılın aynı ayına göre enflasyon oranları
2019 – 2021 [TR42 Bölgesi]



TR42 BÖLGE BAZINDA GELİŞMELER

Bir önceki aya göre fiyatı en çok artan maddeler, Ocak 2021

Türkiye		Kocaeli,Sakarya,Düzce,Bolu,Yalova	
Madde adı	Değişim oranı (%)	Madde adı	Değişim oranı (%)
Mandalina	26,77	Şans Oyunları	52,20
Otoban Geçiş Ücreti	25,50	Mandalina	49,92
Salatalık	21,29	Röntgen Ücreti	31,78
Köprü Geçiş Ücreti	21,03	Patlıcan	27,44
Çarliston Biber	18,85	Beyaz Lahana	25,61

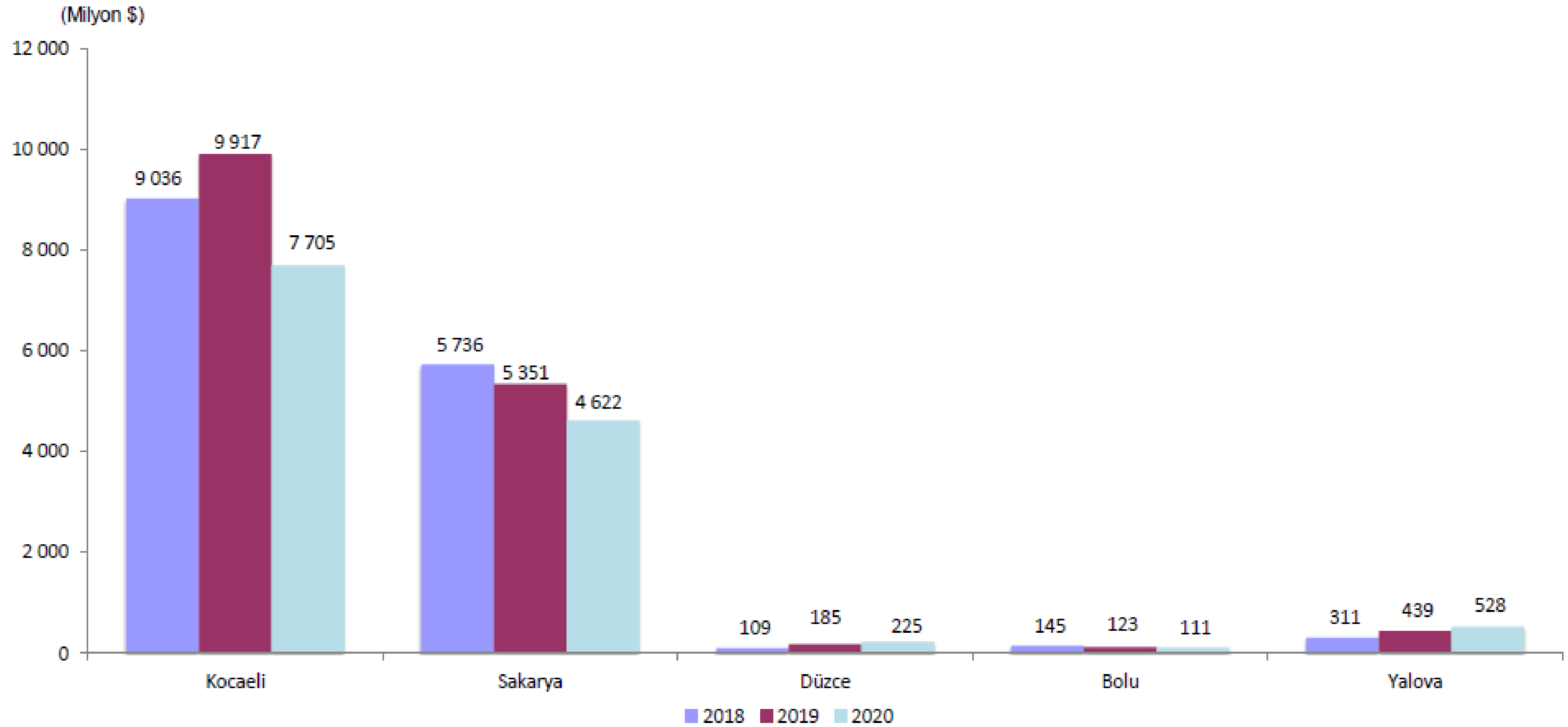
TR42 BÖLGE BAZINDA GELİŞMELER

Bir önceki aya göre fiyatı en çok azalan maddeler, Ocak 2021

Türkiye		Kocaeli,Sakarya,Düzce,Bolu,Yalova	
Madde adı	Değişim oranı (%)	Madde adı	Değişim oranı (%)
Karnabahar	-45,79	Karnabahar	-41,60
Domates	-21,17	Kabak	-27,84
Ispanak	-17,60	Ispanak	-24,83
Bot (Çocuk için)	-12,20	Bot (Çocuk için)	-13,81
Kabak	-11,72	Kaban (Kadın için)	-12,49

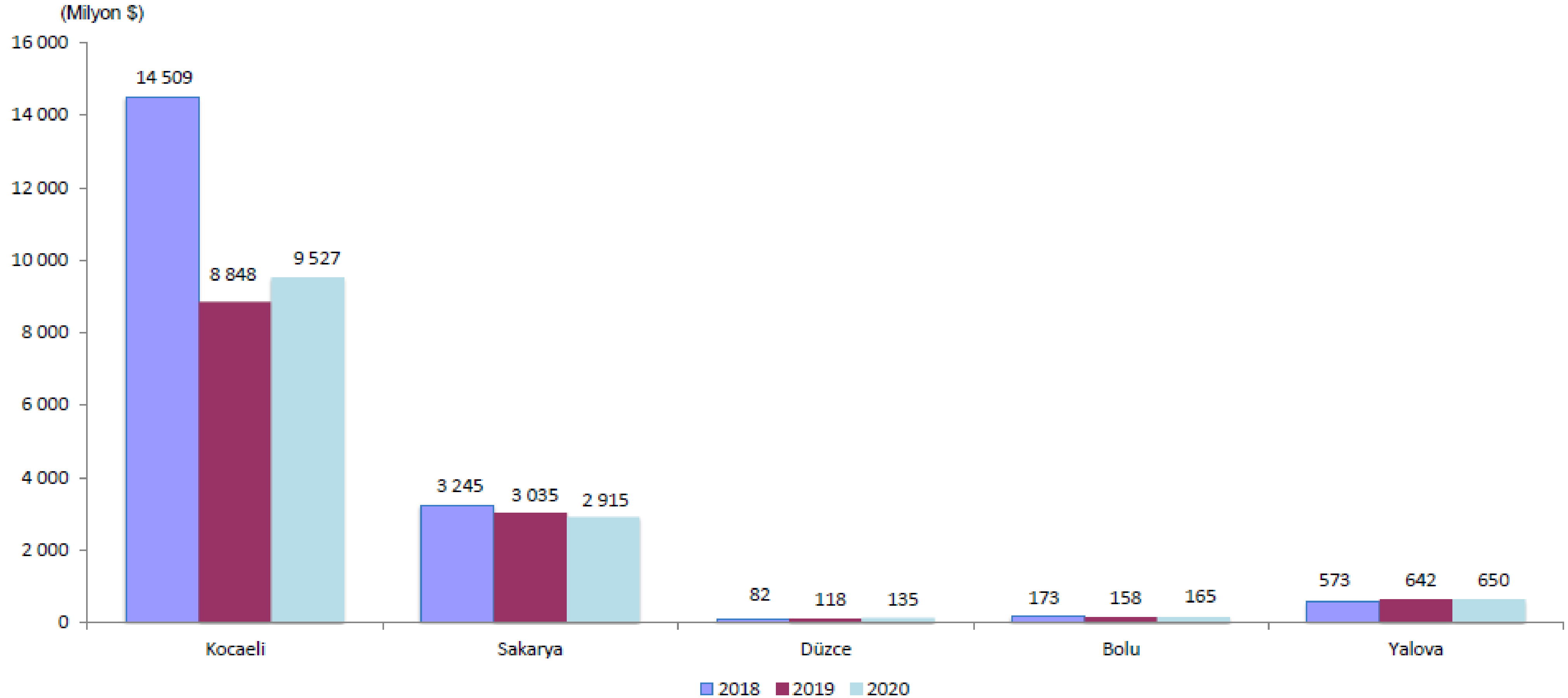
TR42 BÖLGE BAZINDA GELİŞMELER

İllere göre ihracat, 2018 -2020



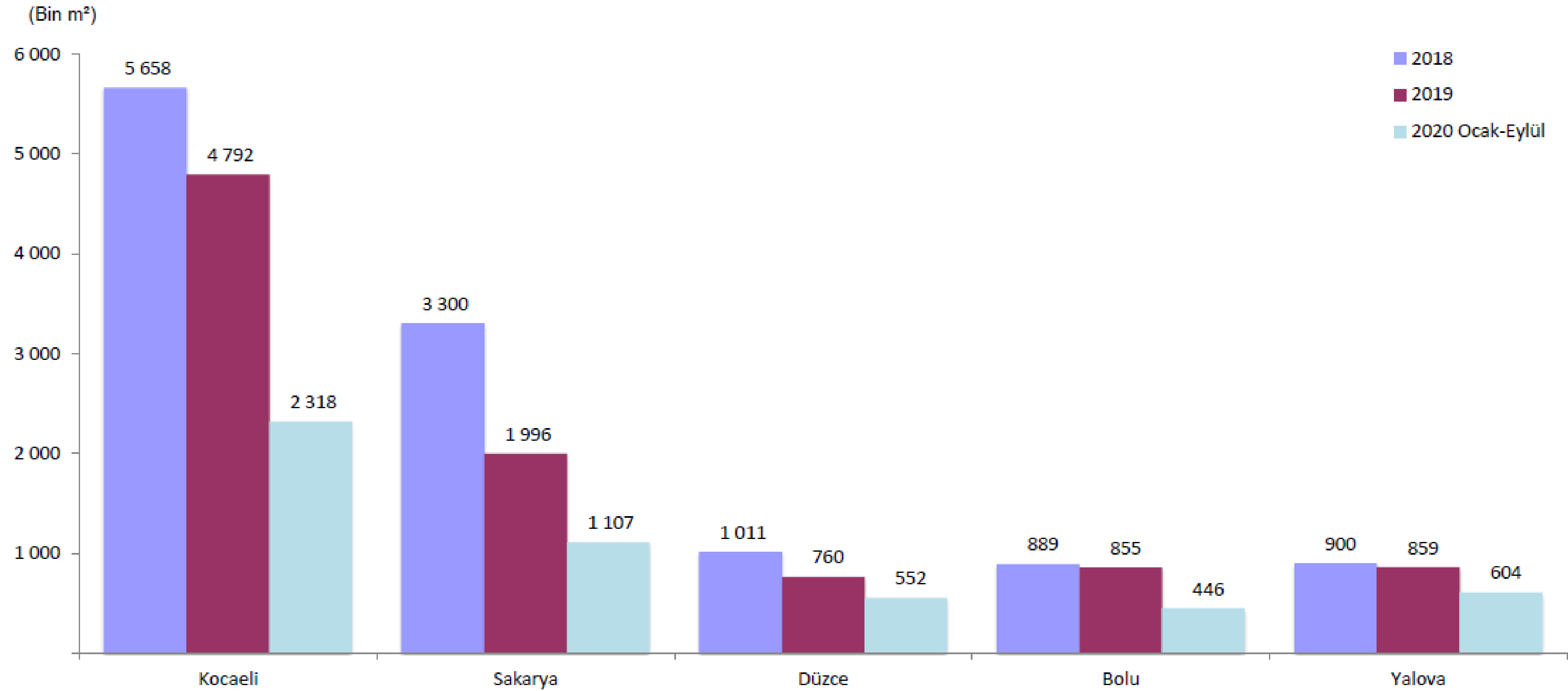
TR42 BÖLGE BAZINDA GELİŞMELER

İllere göre ithalat, 2018 -2020



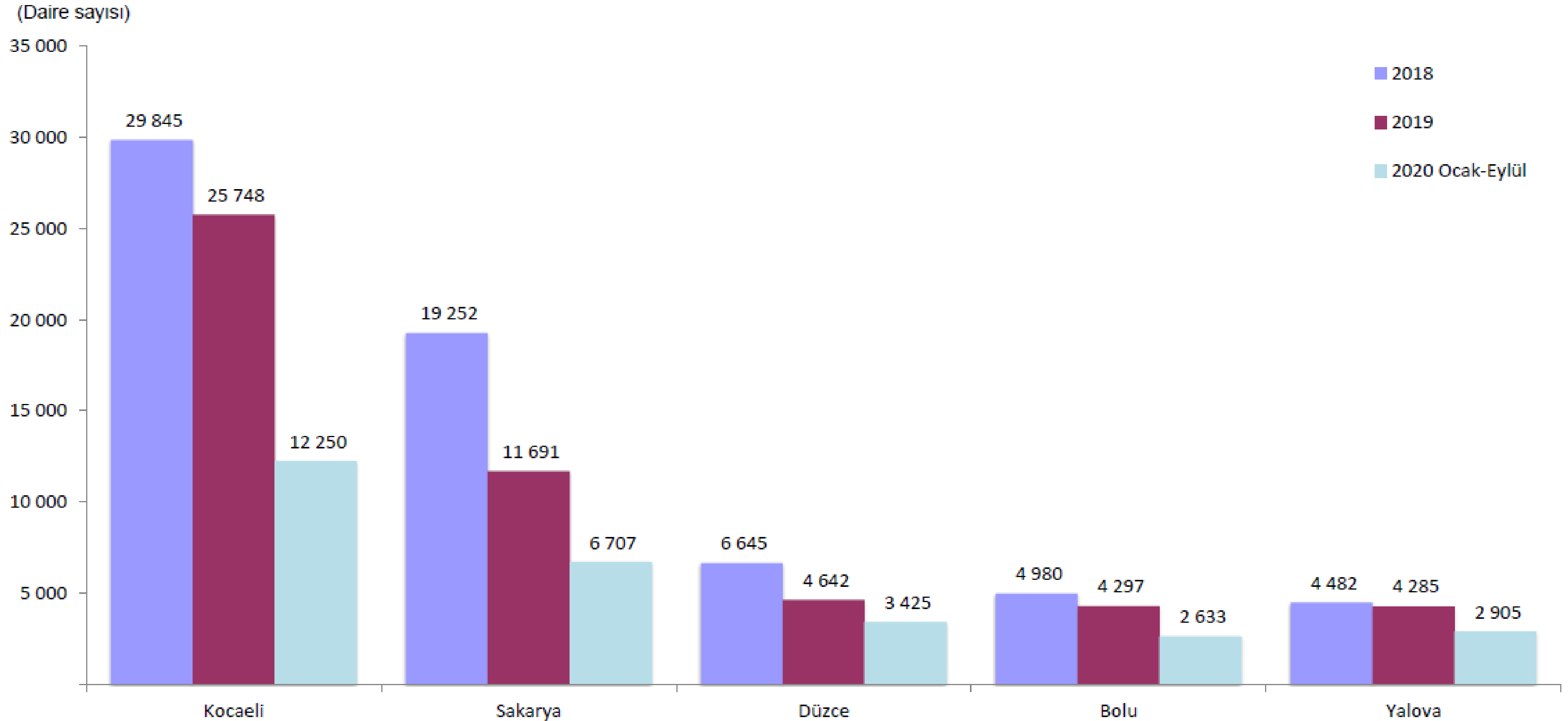
TR42 BÖLGE BAZINDA GELİŞMELER

Yapı kullanım izin belgesi, 2018 -2020 [yüzölçüm]



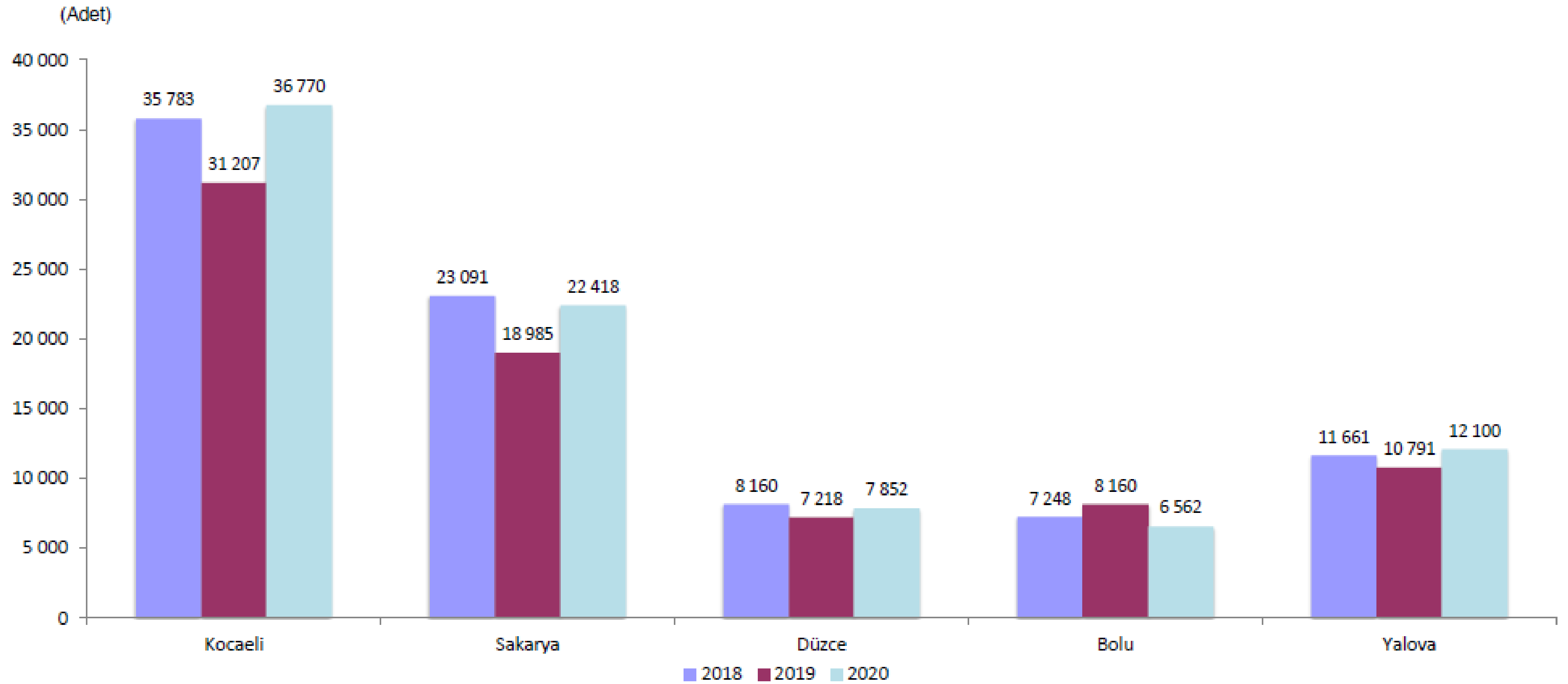
TR42 BÖLGE BAZINDA GELİŞMELER

Yapı kullanım izin belgesi alınan daire sayısı, 2018 -2020



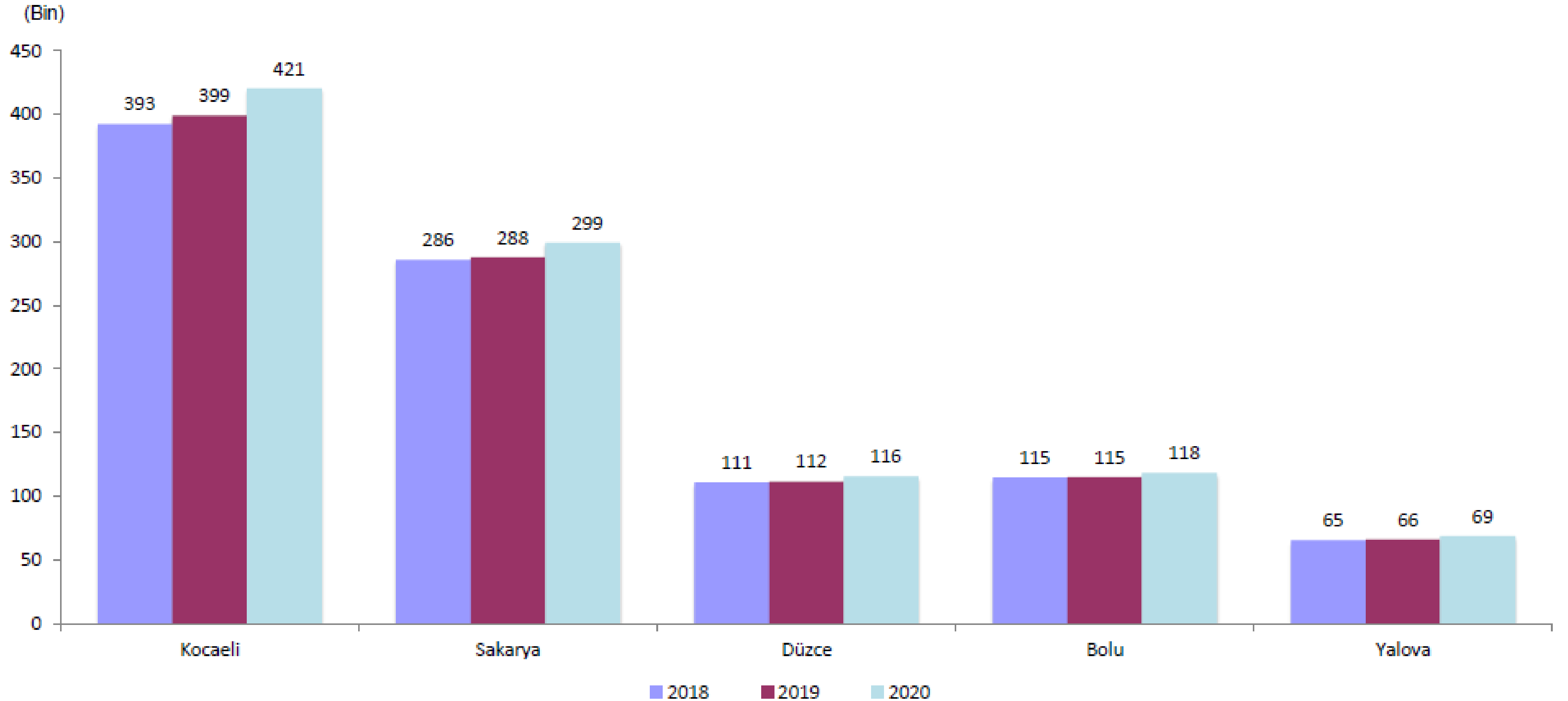
TR42 BÖLGE BAZINDA GELİŞMELER

İllere göre konut satış sayıları , 2018-2020



TR42 BÖLGE BAZINDA GELİŞMELER

İllere göre motorlu kara taşıtı sayısı



İL BAZINDA GELİŞMELER

Oda Üye İstatistikleri

Üye Sayıları	Şubat 2020	Şubat 2021
Toplam	7566	8916

Şubat Ayında Kayıt Yaptıran Üyelerin Hukuki Statülerine Göre Dağılımı		
	Şubat 2020	Şubat 2021
Anonim	17	21
Kollektif	-	-
Limited	87	62
Şahıs	18	17
Kooperatif	3	4
Diğer	-	-
Toplam	125	104

İL BAZINDA GELİŞMELER

Kurulan Kapanan Şirket İstatistikleri (Ocak)

2021 OCAK								
SAKARYA	KURULAN			TASFİYE		KAPANAN		
	ŞİRKET	KOOP.	GER. KİŞİ TİC. İŞL.	ŞİRKET	KOOP.	ŞİRKET	KOOP.	GER. KİŞİ TİC. İŞL.
	104	0	23	14	0	7	0	16

2021 OCAK								
TÜRKİYE	KURULAN			TASFİYE		KAPANAN		
	ŞİRKET	KOOP.	GER. KİŞİ TİC. İŞL.	ŞİRKET	KOOP.	ŞİRKET	KOOP.	GER. KİŞİ TİC. İŞL.
	11.329	99	2.593	1.771	23	952	6	2.890

İL BAZINDA GELİŞMELER

Bankacılık İstatistikleri

Protesto Edilen Senet Bilgileri		
	Senet Adedi	Senet Tutarı (Bin TL)
2020 Ocak	581	25.844
2021 Ocak	417	10.051

Karşılıksız Çek Bilgileri		
	Çek Adedi	Çek Tutarı (Bin TL)
2020 Ocak	338	14.384
2021 Ocak	100	4.910

İL BAZINDA GELİŞMELER

Bankacılık İstatistikleri

	2019 4. Çeyrek (Dönem)	2020 4. Çeyrek (Dönem)
Toplam Nakdi Krediler (Bin)	18.343.570	23.667.351
Nakdi Krediler (Bin)	17.402.448	22.862.247
Takipteki Alacaklar (Bin)	941.122	805.104
Gayri nakdi Krediler (Bin)	3.241.731	3.655.926
Taşıt Kredisi (Bin)	78.436	116.318
Konut Kredisi (Bin)	1.678.508	2.281.879
Kredili Mevduat Hesabi (Bin)	211.996	251.516
Diğer Tüketici Kredileri (Bin)	2.947.157	4.289.937
Bireysel Kredi Kartları (Bin)	1.213.409	1.505.925

İL BAZINDA GELİŞMELER

Bankacılık İstatistikleri

	2019 4. Çeyrek (Dönem)	2020 4. Çeyrek (Dönem)
Takipteki Taşıt Kredisi (Bin)	4.542	2.336
Takipteki Konut Kredisi (Bin)	14.409	12.745
Takipteki Diğer Tüketici Kredileri (Bin)	143.064	121.638
Toplam Mevduat (Bin)	12.749.264	18.711.365
Kişi Başı Nakdi Kredi	17.218,21	22.203,90
Kişi Başı Takipteki Alacak	931,16	781,92
Kişi Başı Tasarruf Mevduatı	8.656,42	12.291,18
Kişi Başı Toplam Mevduat	12.614,29	18.172,55
Şube Sayısı	122	120

RESMİ SOSYAL MEDYA HESAPLARIMIZ

Son haberlerden ve gelişmelerden haberdar olmak için sosyal medyada bizi takip edebilirsiniz.

- Instagram: @Satso54
- Twitter: @Satso54
- Facebook: Sakarya Ticaret ve Sanayi Odası
- Youtube: Sakarya Ticaret ve Sanayi Odası
- LinkedIn: Sakarya Ticaret ve Sanayi Odası