



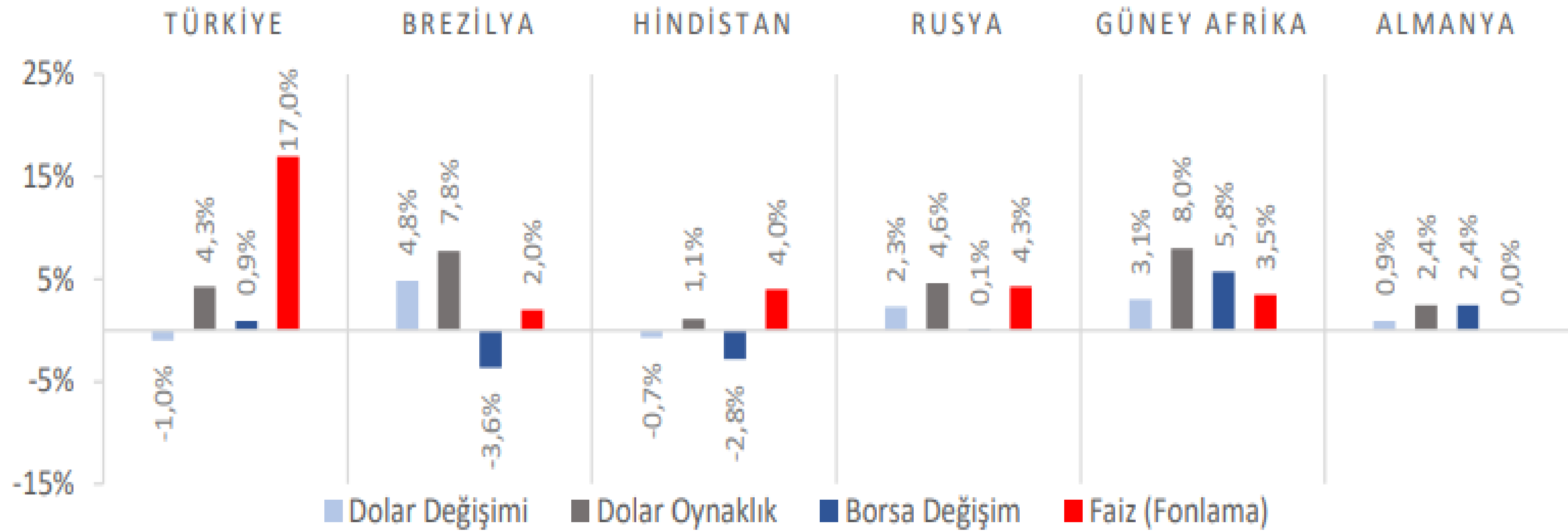
SATSO

SAKARYA TİCARET VE SANAYİ ODASI
SAKARYA CHAMBER OF COMMERCE AND INDUSTRY

EKONOMİK GÖSTERGELER BİLGİ NOTU OCAK 2021

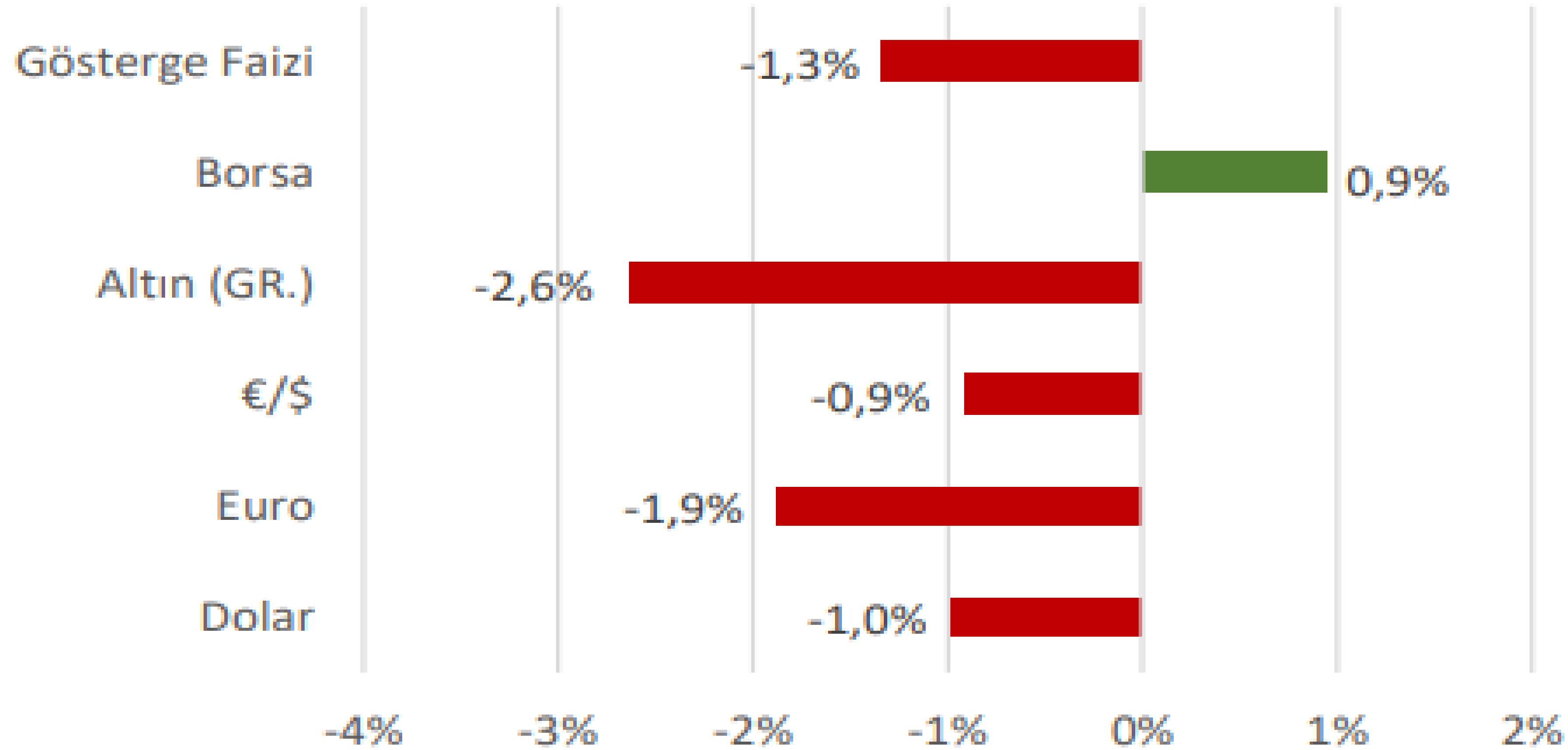
DÜNYA PİYASALARI (Ocak 2021)

Dünya Piyasaları Son 4 Hafta



TÜRKİYE PİYASALARI (Ocak 2021)

Ocak Ayı Değişim



ULUSAL GELİŞMELER

İhracat
(Milyar \$)
Ocak-Aralık 2020

169,5

Ocak-Aralık 2019: 180,8

İthalat
(Milyar \$)
Ocak-Aralık 2020

219,4

Ocak-Aralık 2019: 210,3

Reel Kesim Güven
Endeksi
Ocak 2021

109,0

Ocak 2020: 106,4

Perakende Ticaret
Sektörü Güven Endeksi
Ocak 2021

108,5

Ocak 2020: 124,8

Ekonomik Güven
Endeksi
Ocak 2021

96,2

Ocak 2020: 99,3

Hizmet Sektörü
Güven Endeksi
Ocak 2021

101,9

Ocak 2020: 113,7

İmalat Sanayi Kapasite
Kullanım Oranı
Ocak 2021

%75,6

Ocak 2020: %75,8

İnşaat Sektörü
Güven Endeksi
Ocak 2021

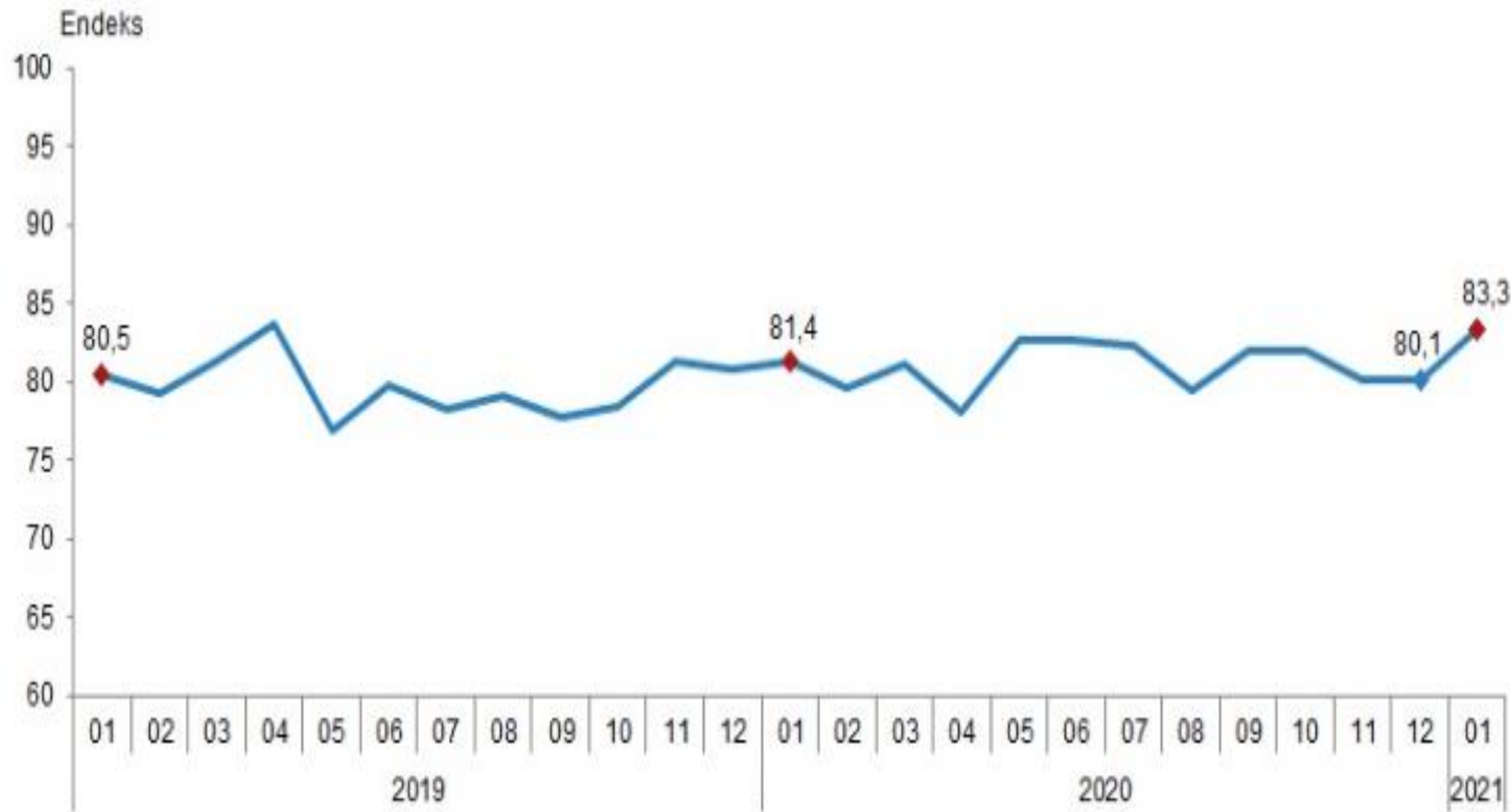
84,2

Ocak 2020: 89,5

ULUSAL GELİŞMELER

Tüketici Güven Endeksi, Ocak 2021

Mevsim etkilerinden arındırılmış tüketici güven endeksi, Ocak 2021

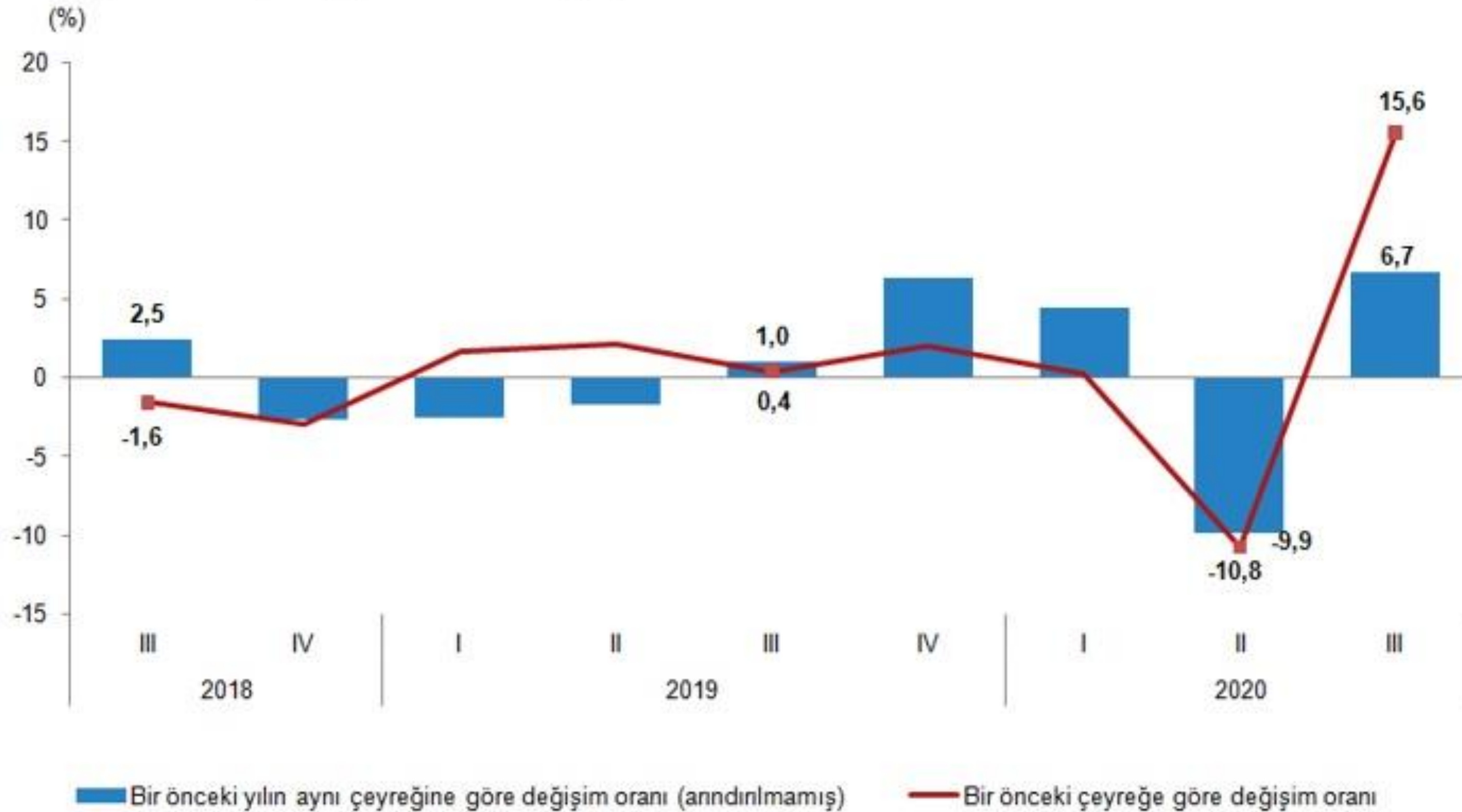


Türkiye İstatistik Kurumu ve Türkiye Cumhuriyet Merkez Bankası işbirliği ile yürütülen tüketici eğilim anketi sonuçlarından hesaplanan mevsim etkilerinden arındırılmış tüketici güven endeksi, Ocak ayında bir önceki aya göre %4,0 oranında arttı; Aralık ayında 80,1 olan endeks, Ocak ayında 83,3 olmuştur.

ULUSAL GELİŞMELER

Dönemsel Gayrisafi Yurt İçi Hasıla

GSYH büyüme hızları, III. Çeyrek: Temmuz-Eylül, 2020

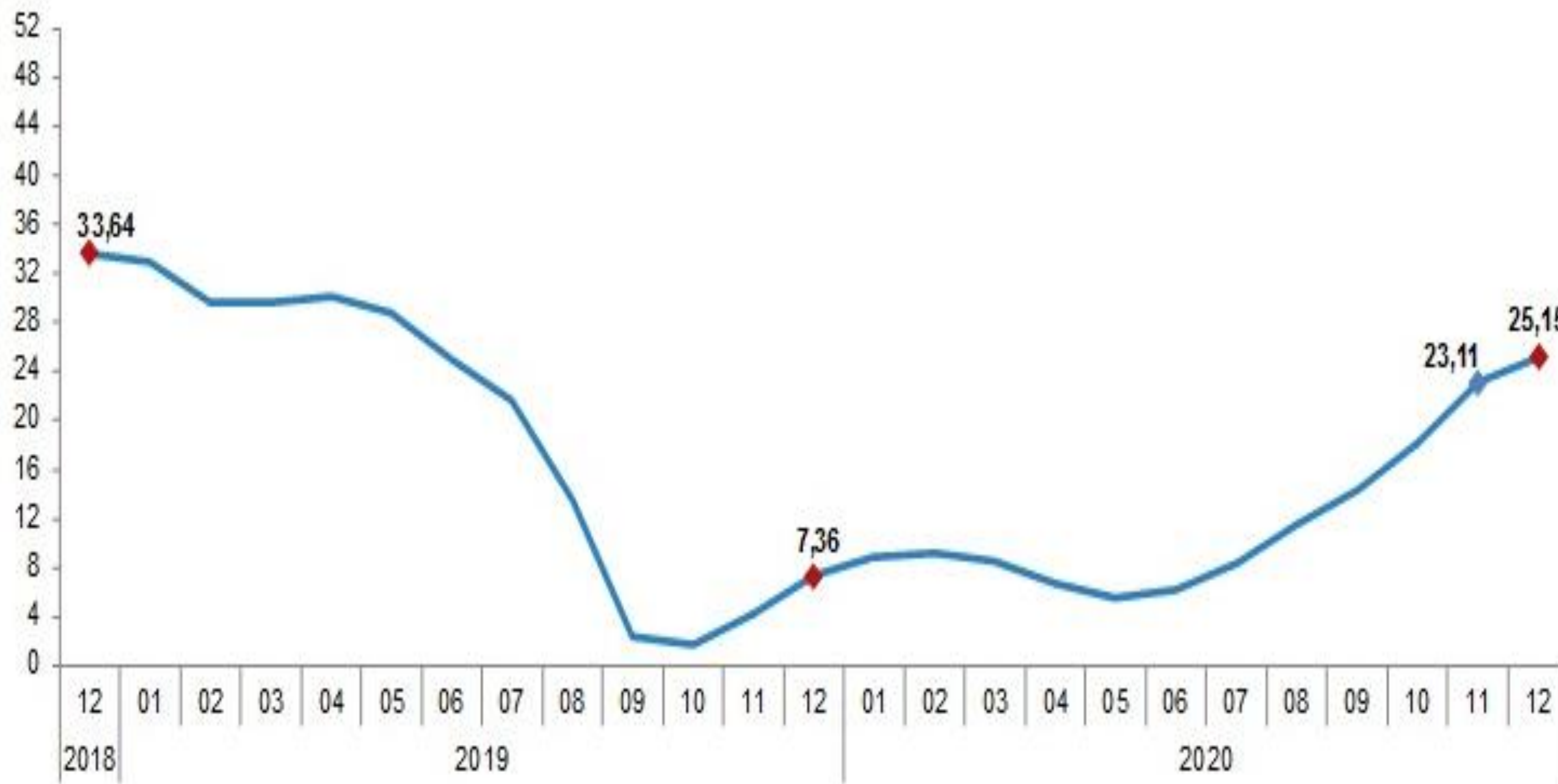


Mevsim ve takvim etkilerinden arındırılmış GSYH zincirlenmiş hacim endeksi, bir önceki çeyreğe göre %15,6 arttı. Takvim etkisinden arındırılmış GSYH zincirlenmiş hacim endeksi, 2020 yılı üçüncü çeyreğinde bir önceki yılın aynı çeyreğine göre %6,5 artmıştır.

ULUSAL GELİŞMELER

Yurt İçi Üretici Fiyat Endeksi, Aralık 2020

Yİ-ÜFE yıllık değişim oranı (%), Aralık 2020

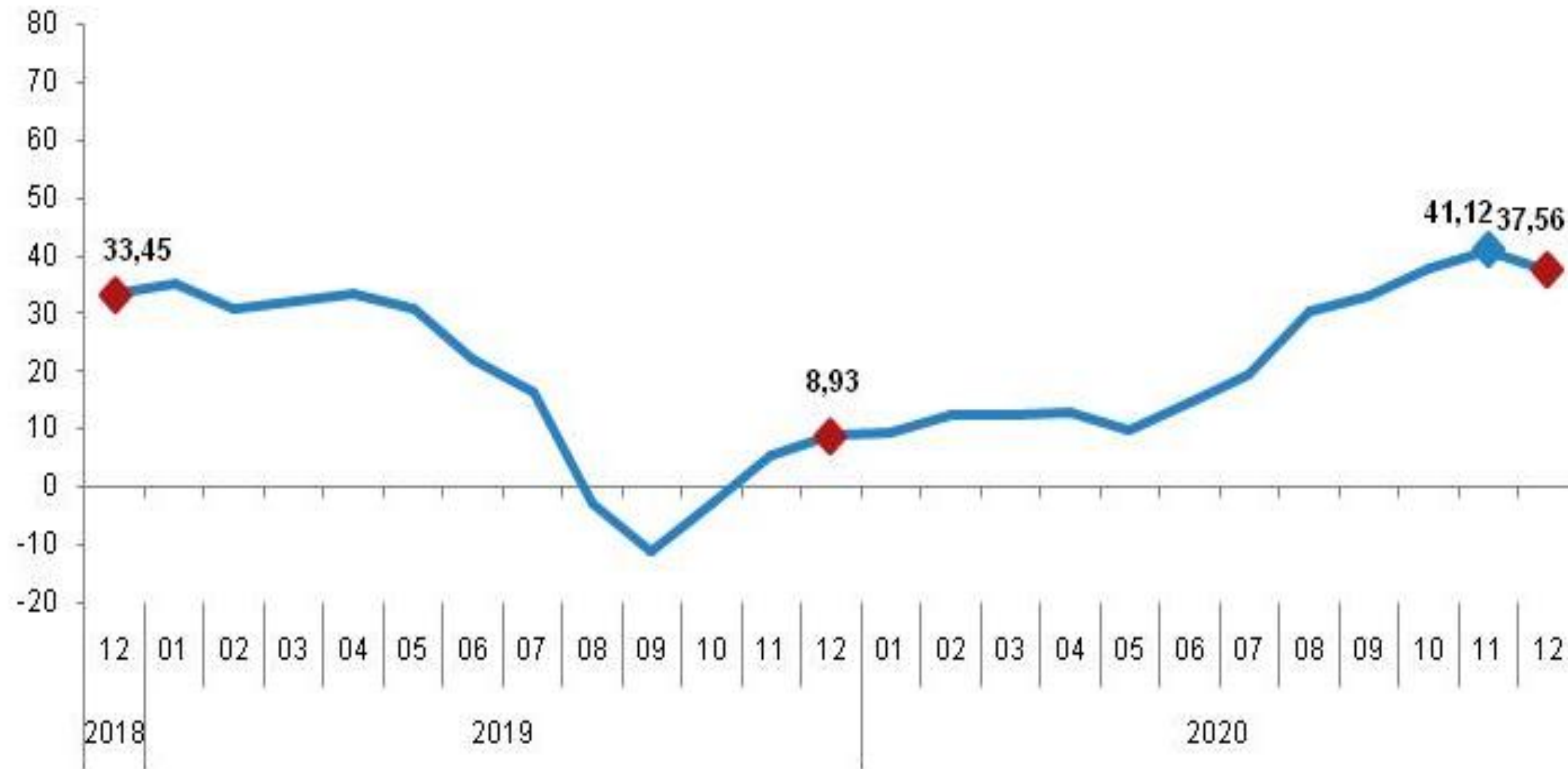


Yİ-ÜFE (2003=100) 2020 yılı Aralık ayında bir önceki aya göre %2,36, bir önceki yılın Aralık ayına göre %25,15, bir önceki yılın aynı ayına göre %25,15 ve on iki aylık ortalamalara göre %12,18 artış gösterdi.

ULUSAL GELİŞMELER

Yurt Dışı Üretici Fiyat Endeksi, Aralık 2020

YD-ÜFE yıllık değişim oranı (%), Aralık 2020



YD-ÜFE
(2010=100) 2020
yılı Aralık ayında
bir önceki aya göre
%0,76 azalış, bir
önceki yılın Aralık
ayına göre
%37,56, bir önceki
yılın aynı ayına
göre %37,56 ve on
iki aylık
ortalamalara göre
%22,69 artış
göstermiştir.

ULUSAL GELİŞMELER

Ekonomik Güven Endeksi, Ocak 2021



Ekonomik güven endeksi 2020 Aralık ayında 94,7 iken, 2021 Ocak ayında %1,6 oranında artarak 96,2 değerine yükselmiştir.

ULUSAL GELİŞMELER

Hizmet Üretici Fiyat Endeksi, Aralık 2020

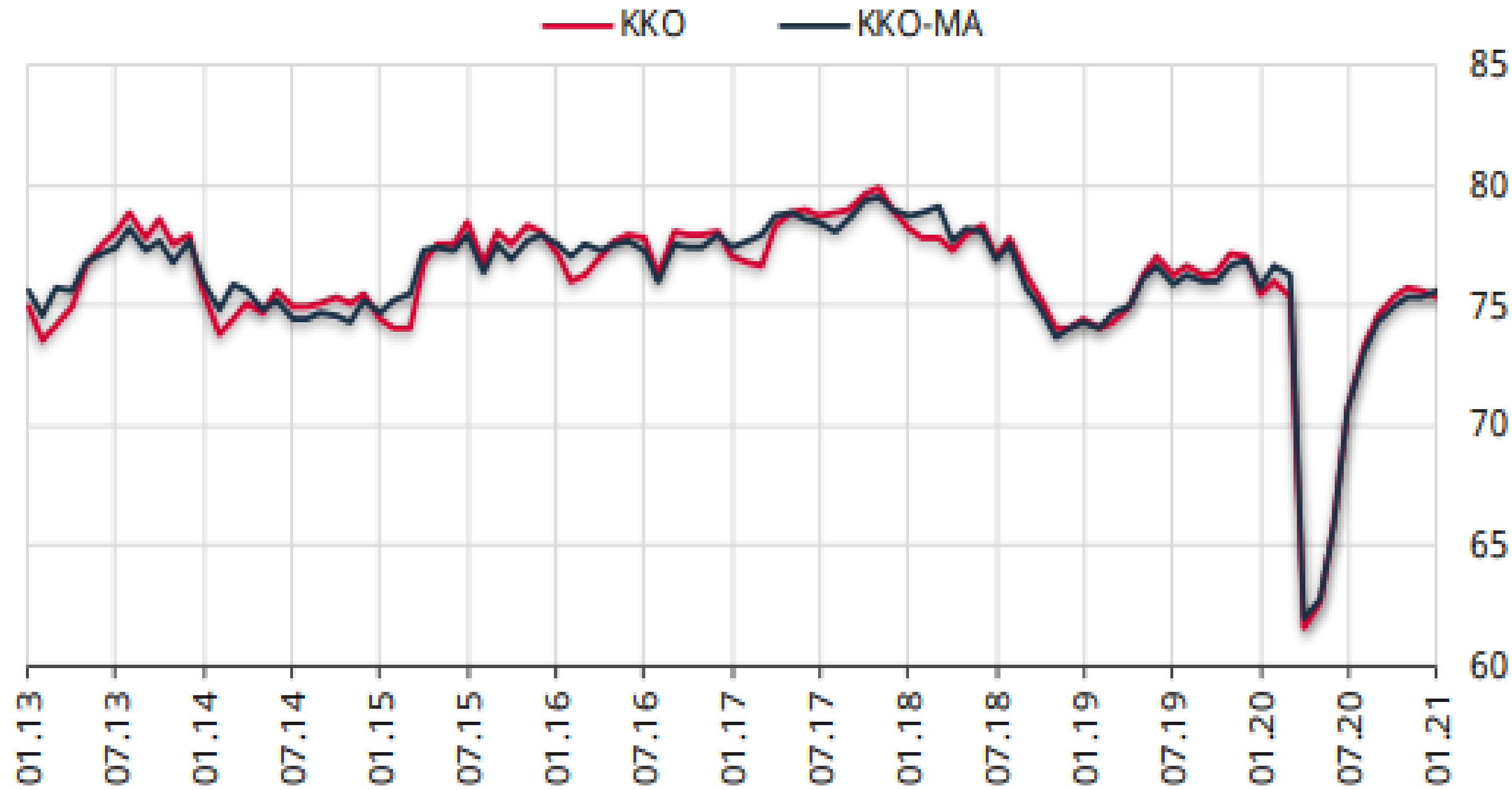
H-ÜFE yıllık değişim oranı (%), Aralık 2020



H-ÜFE
(2017=100) 2020
yılı Aralık ayında
bir önceki aya göre
%0,57, bir önceki
yılın Aralık ayına
göre %22,12, bir
önceki yılın aynı
ayına göre %22,12
ve on iki aylık
ortalamalara göre
%15,14 artış
göstermiştir.

ULUSAL GELİŞMELER

İmalat Sanayi Kapasite Kullanım Oranı (KKO), Ocak 2021



İmalat sanayi genelinde kapasite kullanım oranı (KKO), bir önceki aya göre 0,2 puan azalarak yüzde 75,4 seviyesinde gerçekleşmiştir.

Mevsimsel etkilerden arındırılmış kapasite kullanım oranı (KKO-MA), bir önceki aya göre 0,2 puan artarak yüzde 75,6 seviyesinde gerçekleşmiştir.

ULUSAL GELİŞMELER

Sektörel Güven Endeksleri, Ocak 2021

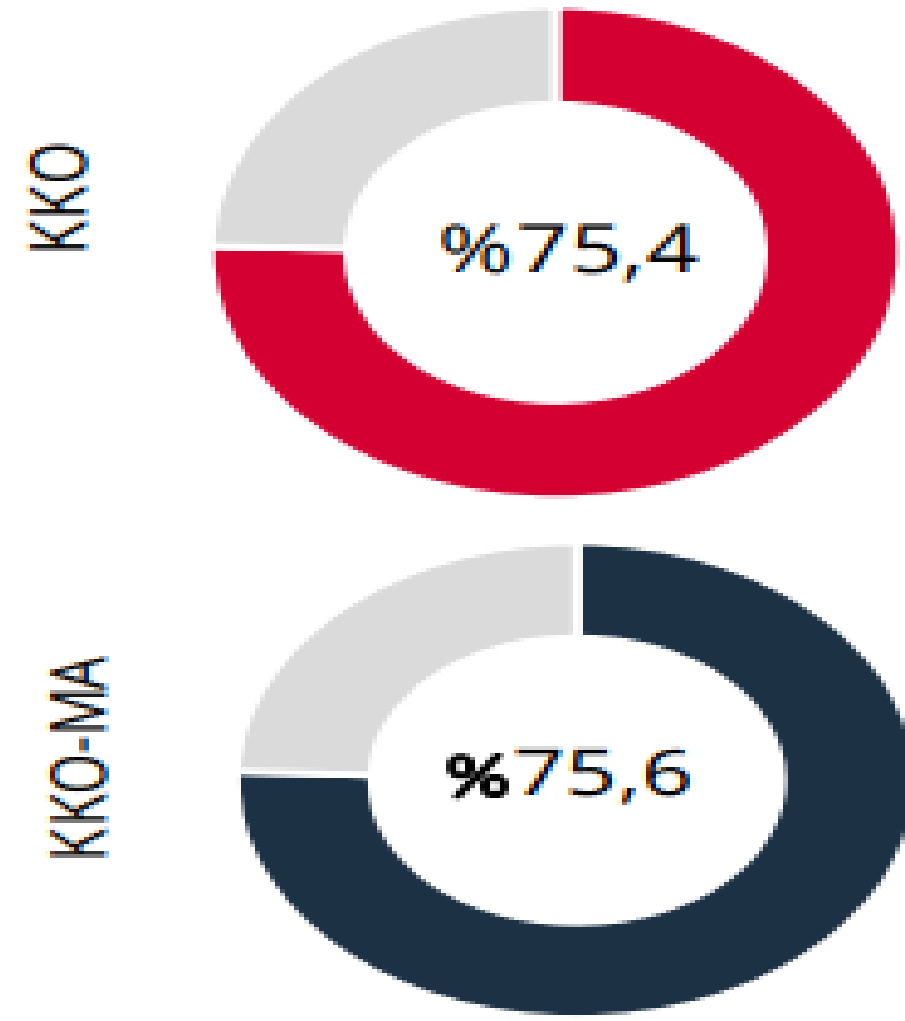
Mevsim etkilerinden arındırılmış sektörel güven endeksleri, Ocak 2021



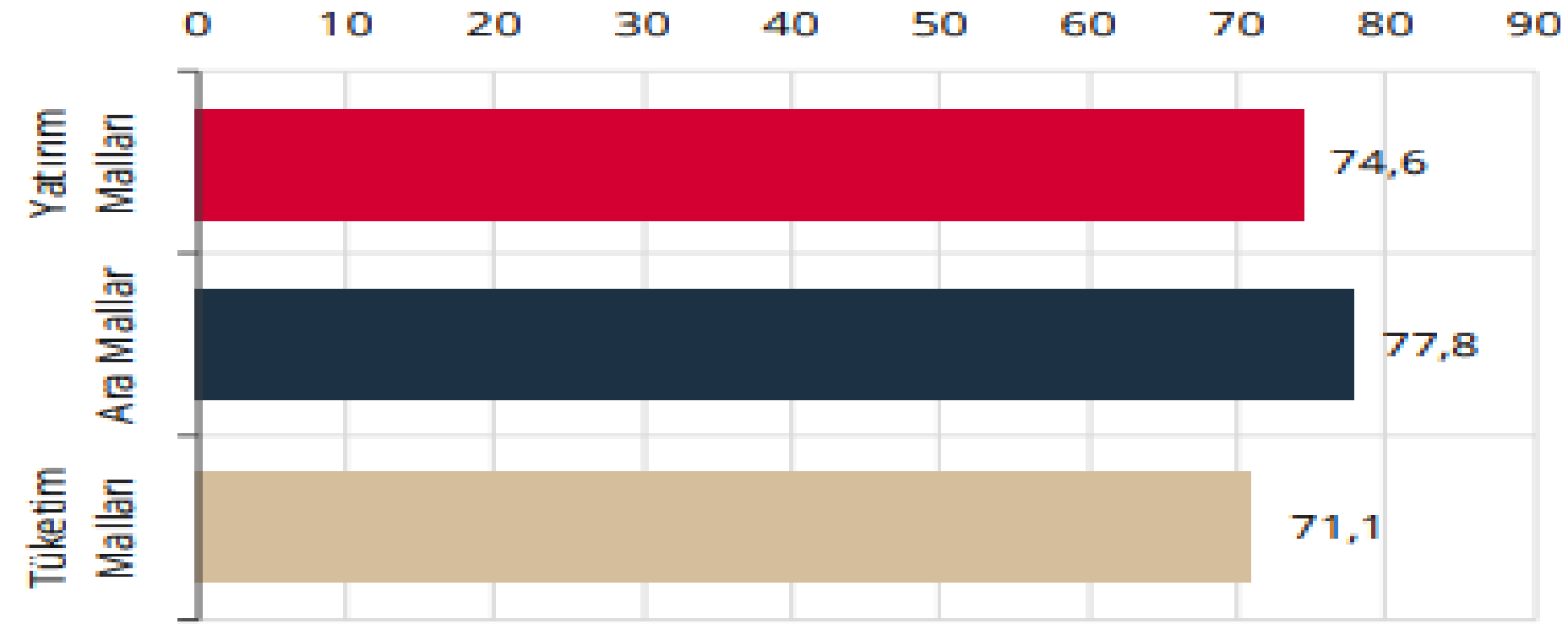
2021 Ocak ayında 2020 Aralık ayına göre; hizmet sektöründe %2,9 artarken, perakende ticaret sektöründe %0,1 ve inşaat sektöründe %5,2 azalmıştır.

ULUSAL GELİŞMELER

İmalat Sanayi Kapasite Kullanım Oranı (KKO), Ocak 2021



Grafik 2: Mal Grupları İtibarıyla KKO (%)



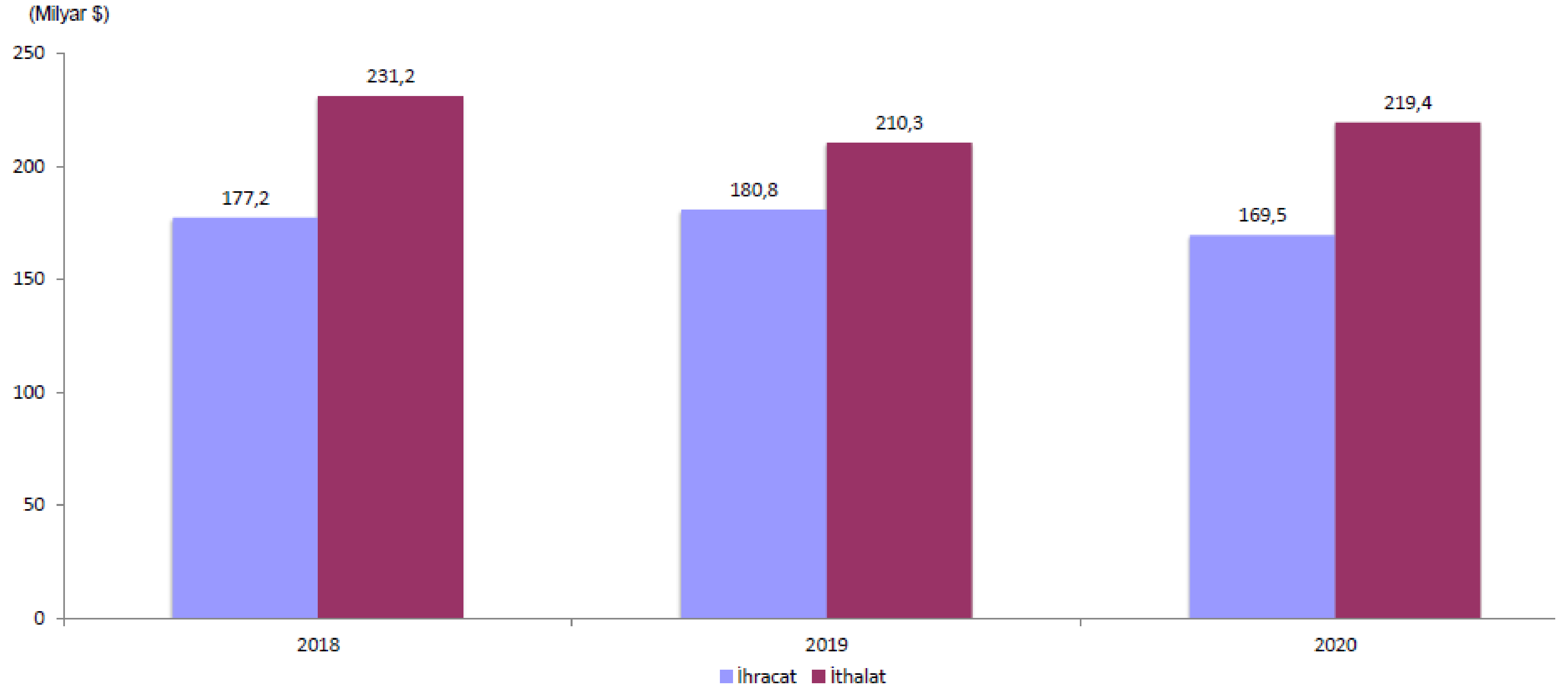
Tablo 1. KKO Toplu Sonuçlara İlişkin Gelişmeler (*)

(%)	KKO	KKO-MA	Tüketim Malları	Dayanıklı Tüketim Malları	Dayanıksız Tüketim Malları	Ara Mallar	Yatırım Malları
Aralık 2020	75,6	75,4	71,4	73,6	71,0	77,6	74,6
Ocak 2021	75,4	75,6	71,1	73,8	70,6	77,8	74,6
	↓	↑	↓	↑	↓	↑	↔

(*) Oklar bir önceki aya göre değişimi göstermektedir. Mavi oklar artışa, kırmızı oklar ise azalışa işaret etmektedir.

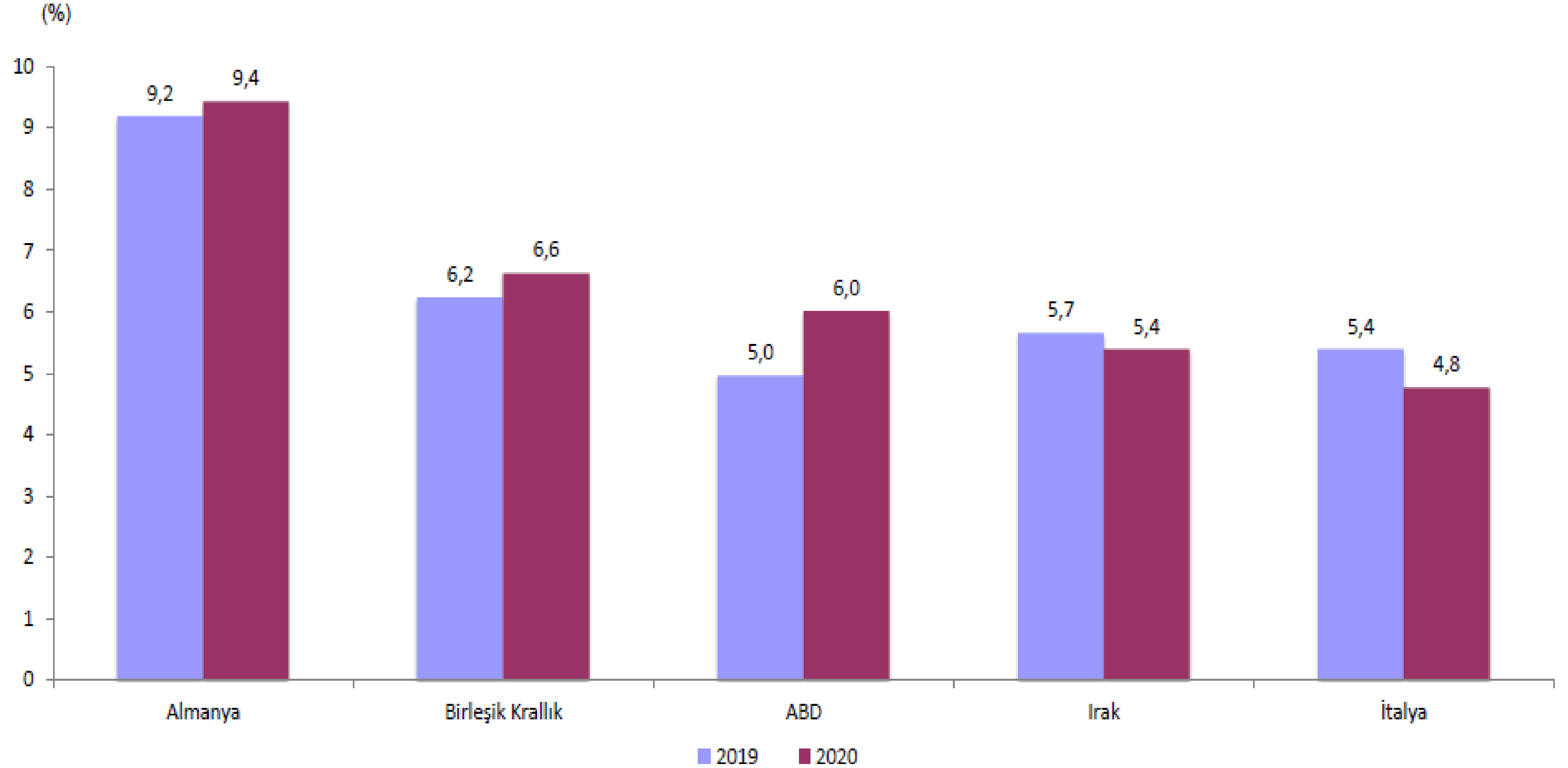
ULUSAL GELİŞMELER

Dış Ticaret, 2018 - 2020 Türkiye



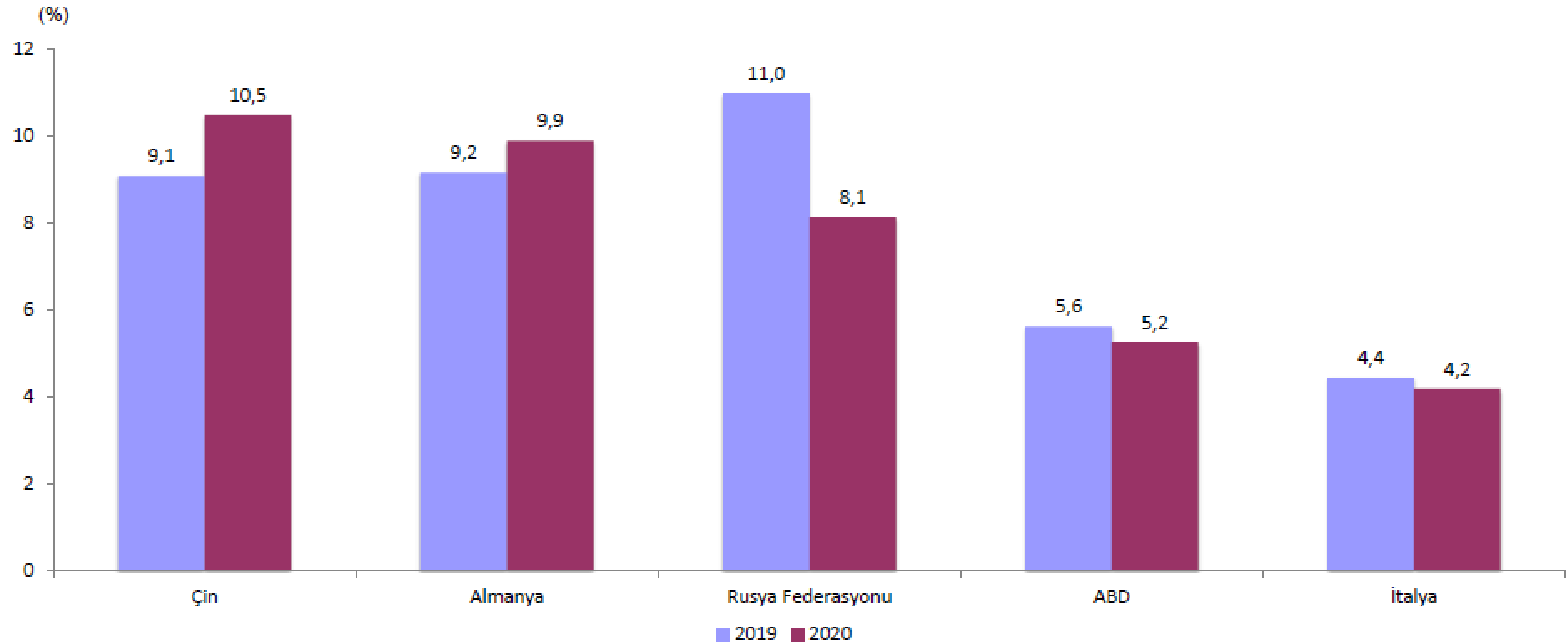
ULUSAL GELİŞMELER

En çok ihracat yapılan ülkeler, 2019- 2020 , Türkiye



ULUSAL GELİŞMELER

En çok ithalat yapılan ülkeler, 2019- 2020 , Türkiye



Ülke sıralaması; 2020 yılı rakamlarına göre yapılmıştır.

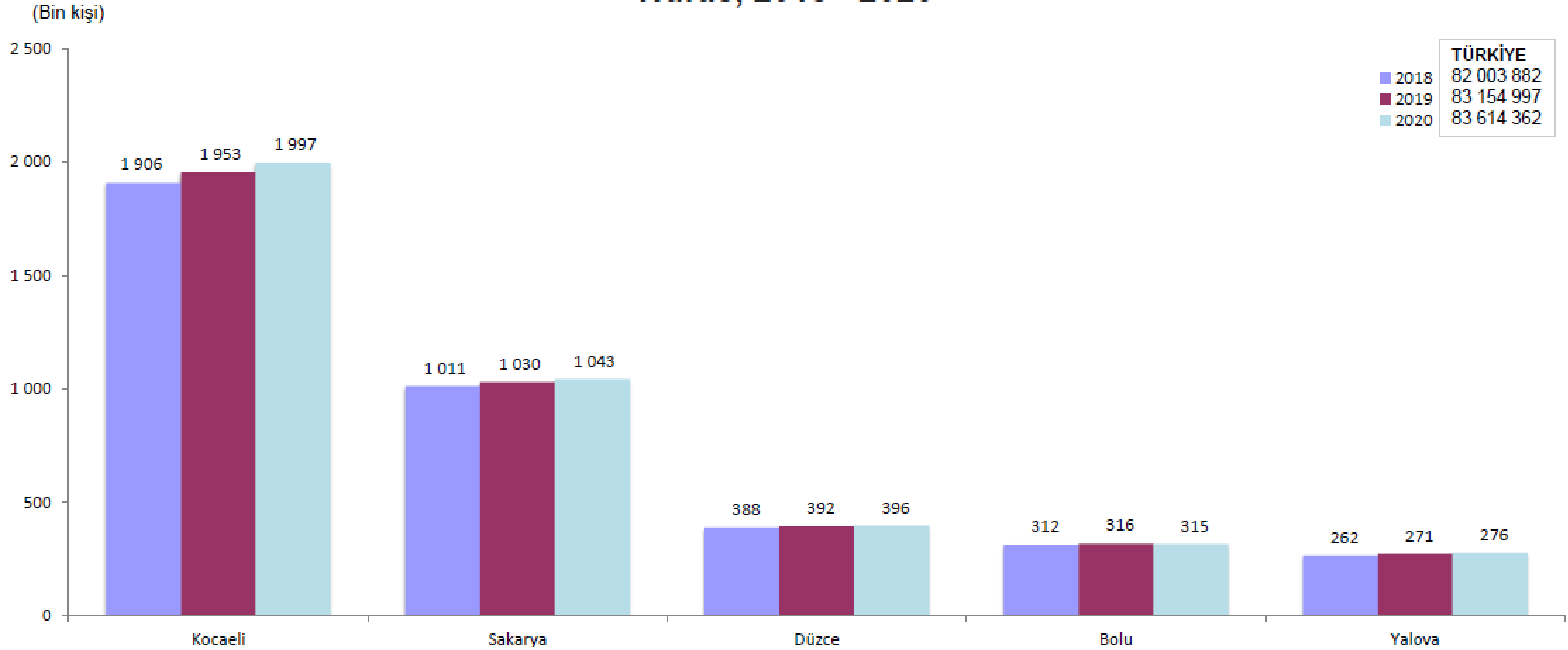
TR 42 BÖLGE ve İL BAZINDA GELİŞMELER



TR42 BÖLGE BAZINDA GELİŞMELER

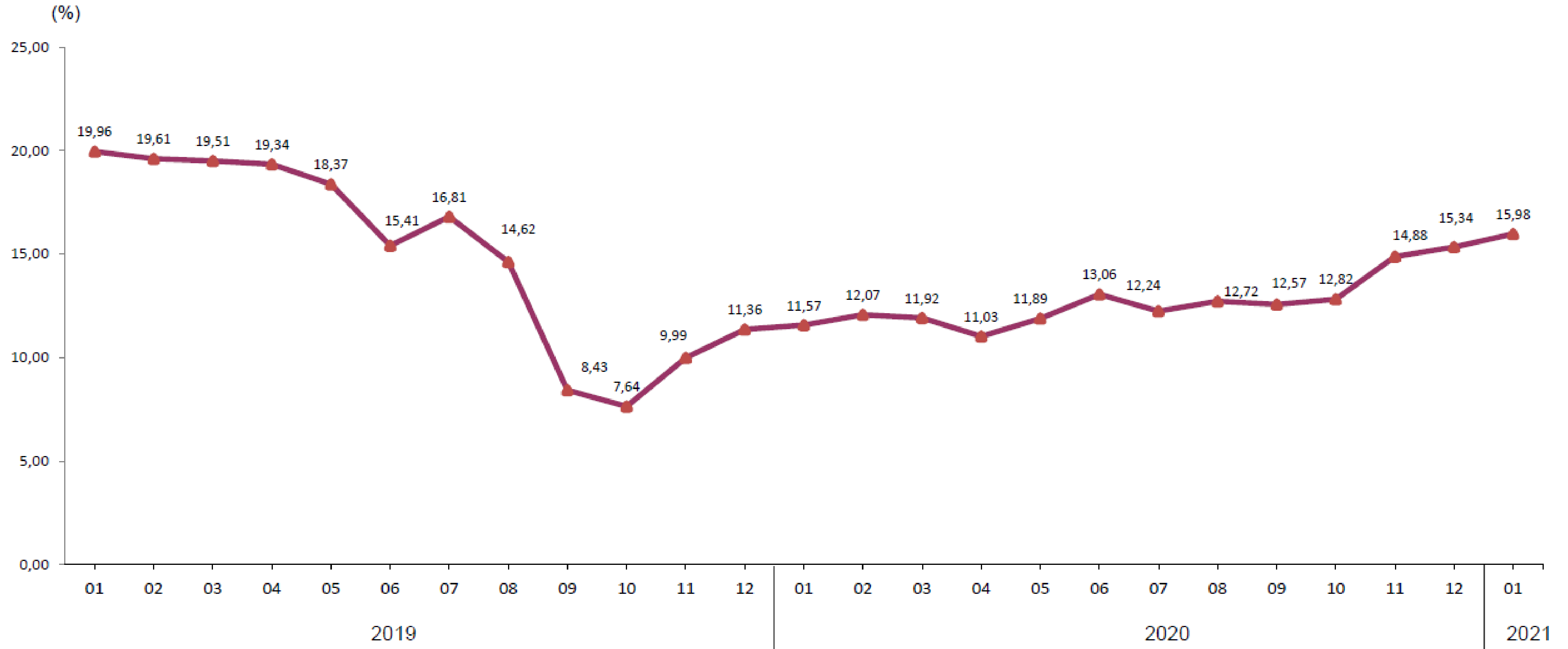
İllere göre nüfus, 2018 -2020

Nüfus, 2018 - 2020



TR42 BÖLGE BAZINDA GELİŞMELER

Bir önceki yılın aynı ayına göre enflasyon oranları
2019 – 2021 [TR42 Bölgesi]



TR42 BÖLGE BAZINDA GELİŞMELER

Bir önceki aya göre fiyatı en çok artan maddeler, Ocak 2021

Türkiye		Kocaeli,Sakarya,Düzce,Bolu,Yalova	
Madde adı	Değişim oranı (%)	Madde adı	Değişim oranı (%)
Mandalina	26,77	Şans Oyunları	52,20
Otoban Geçiş Ücreti	25,50	Mandalina	49,92
Salatalık	21,29	Röntgen Ücreti	31,78
Köprü Geçiş Ücreti	21,03	Patlıcan	27,44
Çarliston Biber	18,85	Beyaz Lahana	25,61

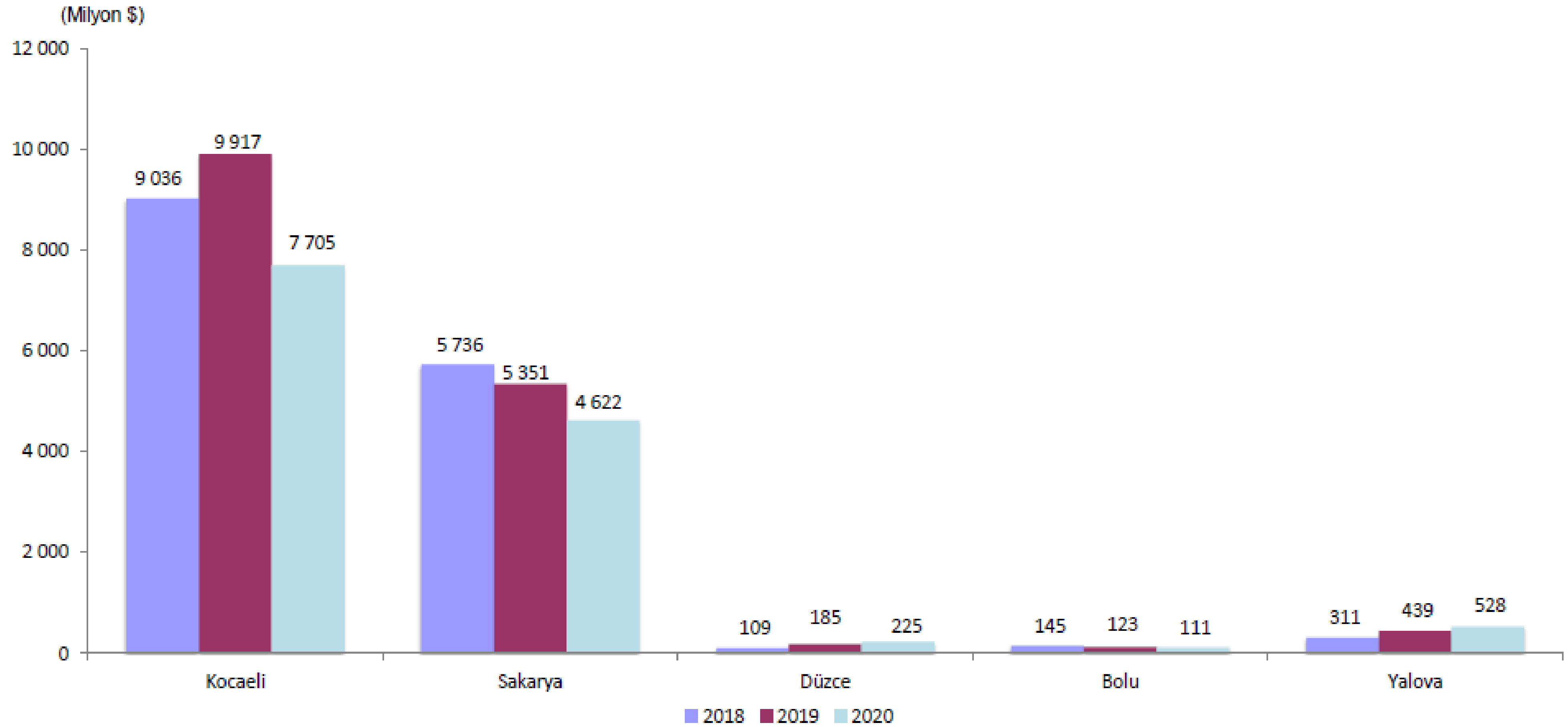
TR42 BÖLGE BAZINDA GELİŞMELER

Bir önceki aya göre fiyatı en çok azalan maddeler, Ocak 2021

Türkiye		Kocaeli,Sakarya,Düzce,Bolu,Yalova	
Madde adı	Değişim oranı (%)	Madde adı	Değişim oranı (%)
Karnabahar	-45,79	Karnabahar	-41,60
Domates	-21,17	Kabak	-27,84
Ispanak	-17,60	Ispanak	-24,83
Bot (Çocuk için)	-12,20	Bot (Çocuk için)	-13,81
Kabak	-11,72	Kaban (Kadın için)	-12,49

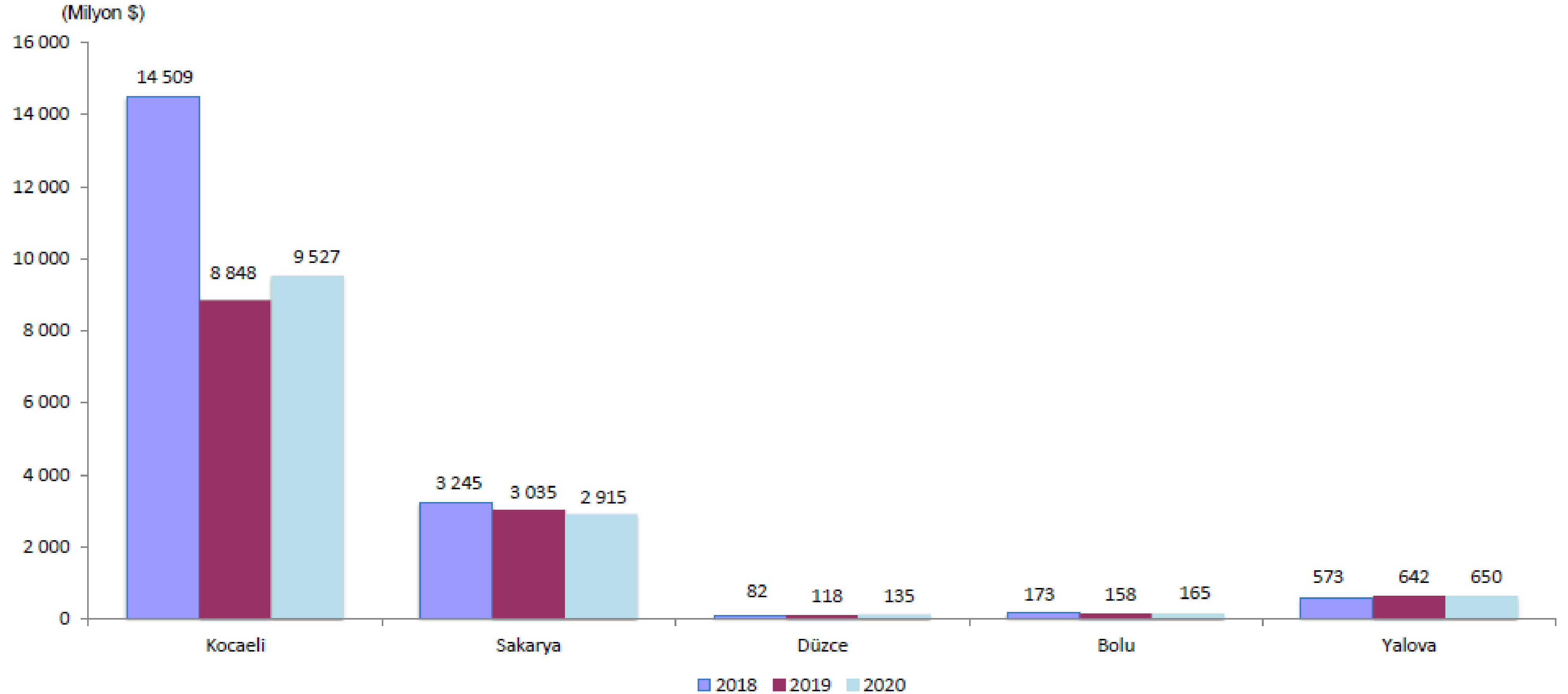
TR42 BÖLGE BAZINDA GELİŞMELER

İllere göre ihracat, 2018 -2020



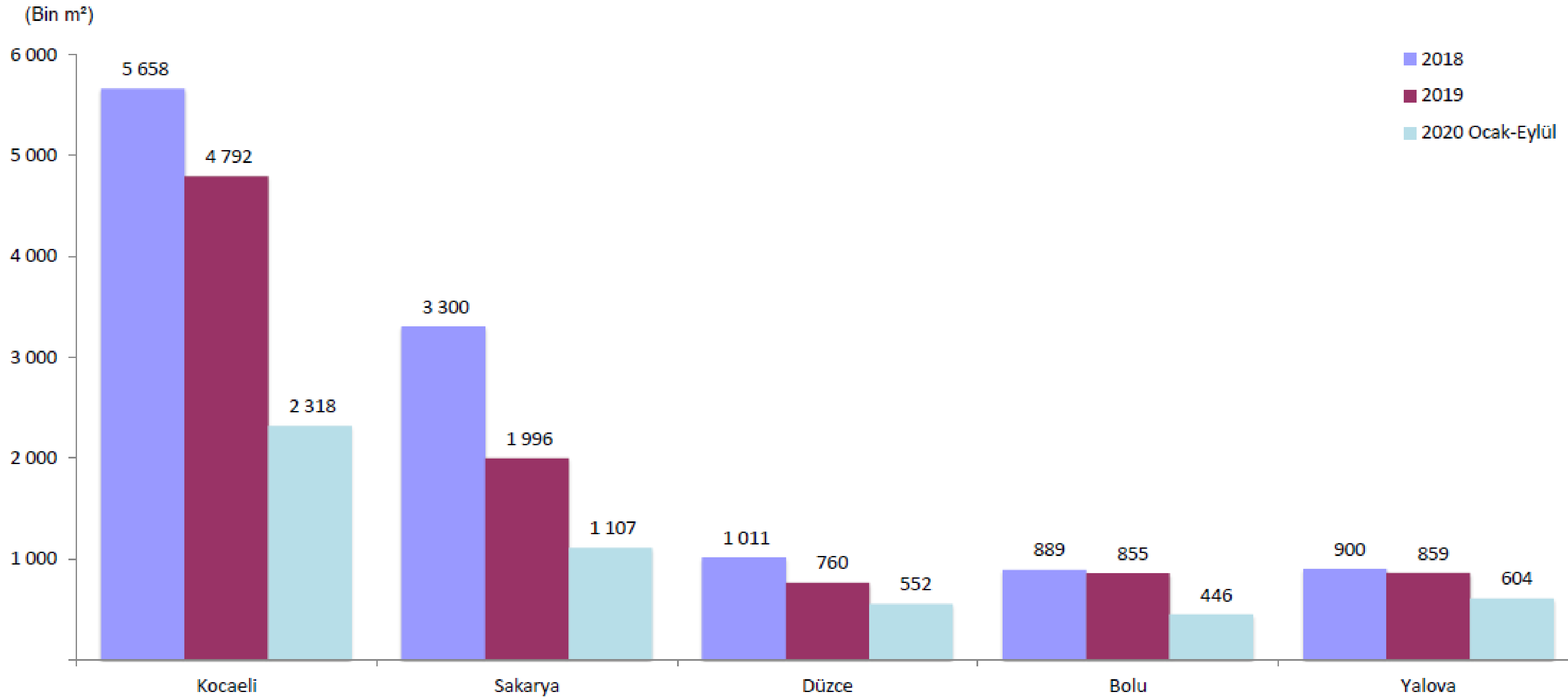
TR42 BÖLGE BAZINDA GELİŞMELER

İllere göre ithalat, 2018 -2020



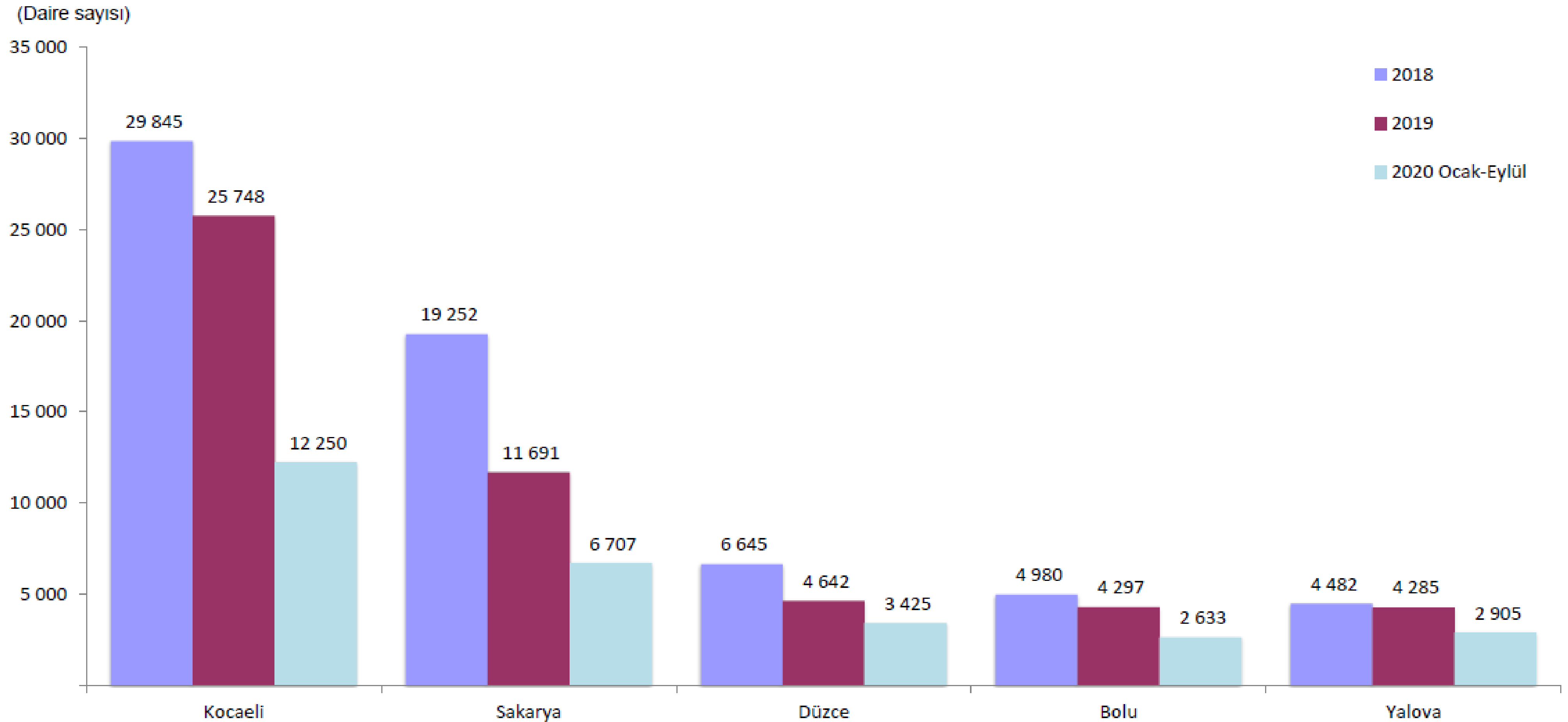
TR42 BÖLGE BAZINDA GELİŞMELER

Yapı kullanım izin belgesi, 2018 -2020 [yüzölçüm]



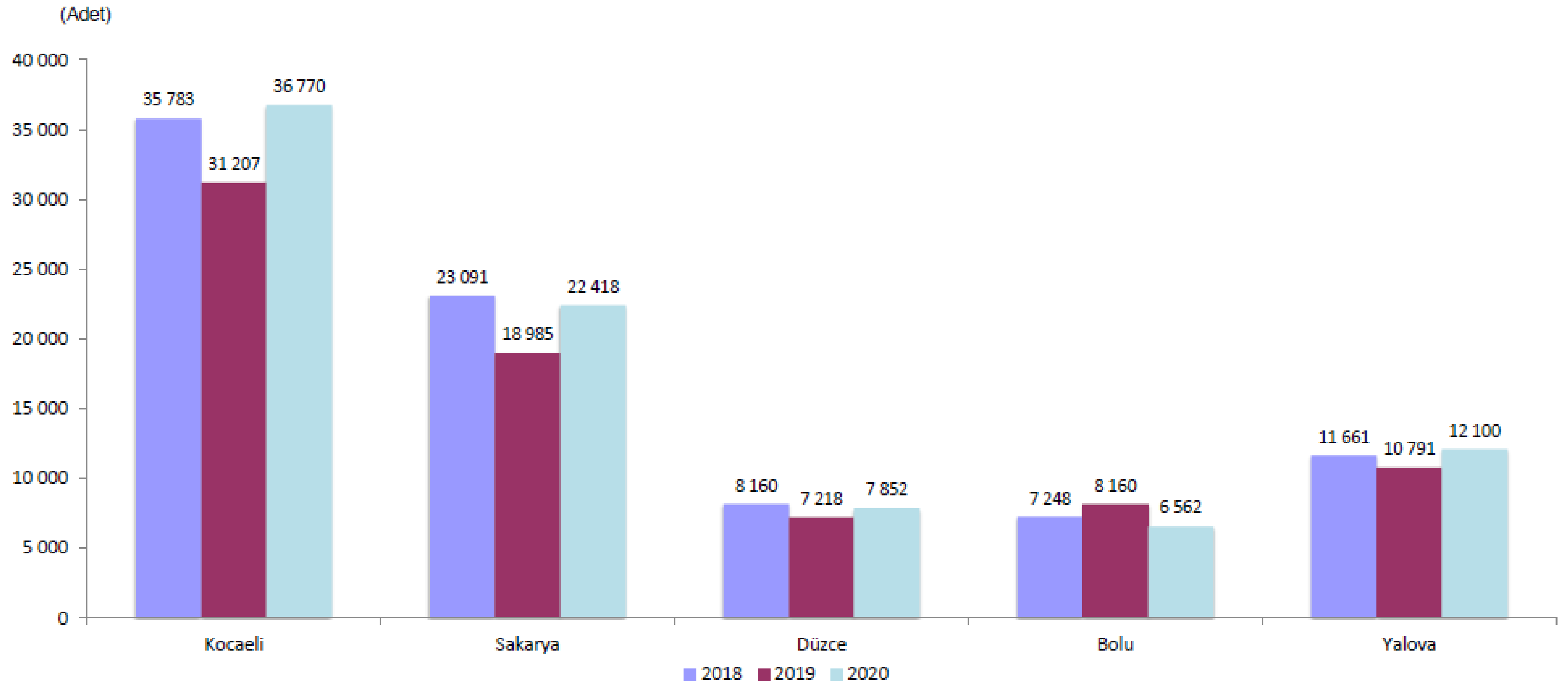
TR42 BÖLGE BAZINDA GELİŞMELER

Yapı kullanım izin belgesi alınan daire sayısı, 2018 -2020



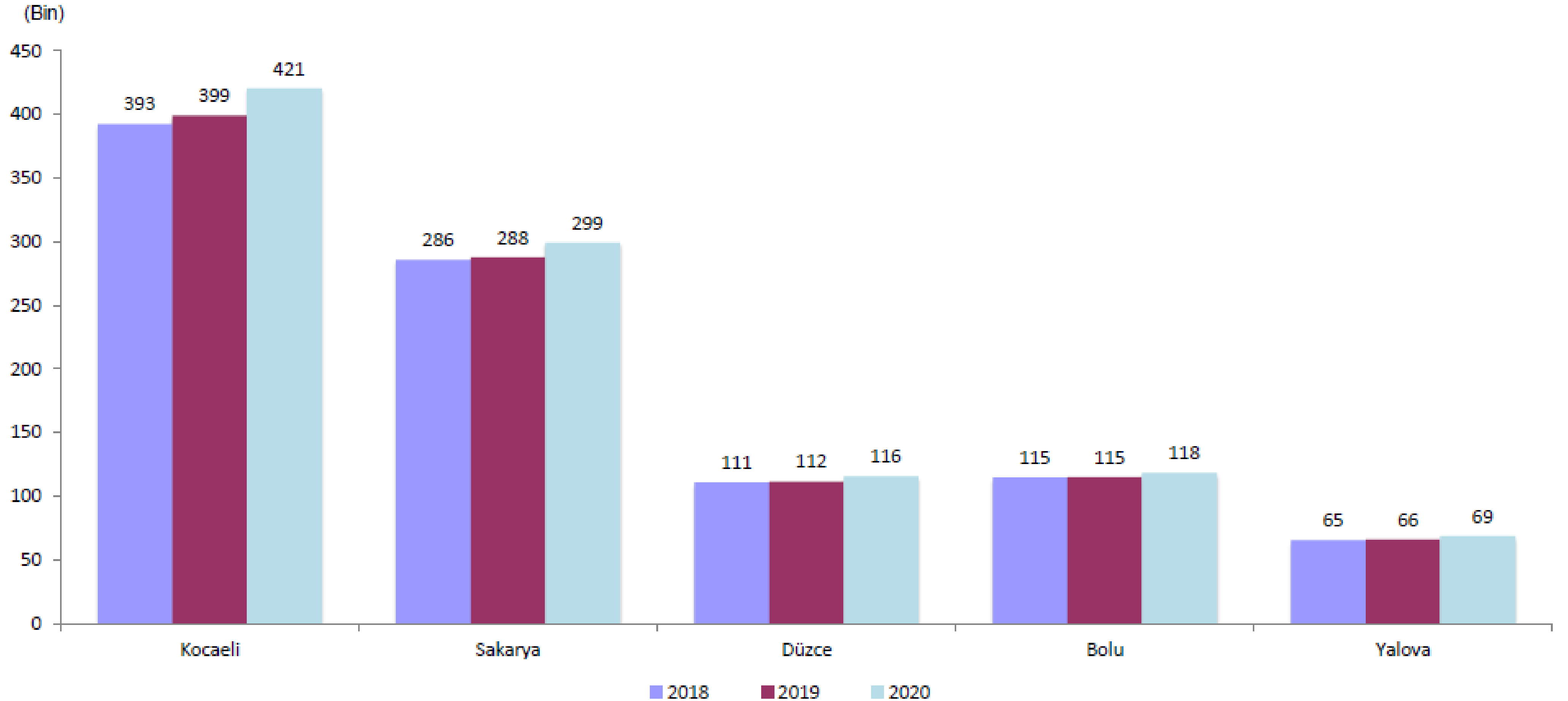
TR42 BÖLGE BAZINDA GELİŞMELER

İllere göre konut satış sayıları , 2018-2020



TR42 BÖLGE BAZINDA GELİŞMELER

İllere göre motorlu kara taşıtı sayısı



İL BAZINDA GELİŞMELER

Oda Üye İstatistikleri

Üye Sayıları	Ocak 2020	Ocak 2021
Toplam	8437	9814

Ocak Ayında Kayıt Yaptıran Üyelerin Hukuki Statülerine Göre Dağılımı		
	Ocak 2020	Ocak 2021
Anonim	22	25
Kollektif	-	-
Limited	85	118
Şahıs	31	23
Kooperatif	-	-
Diğer	-	1
Toplam	138	167

İL BAZINDA GELİŞMELER

Kurulan Kapanan Şirket İstatistikleri (Aralık)

2020 ARALIK								
SAKARYA	KURULAN			TASFİYE		KAPANAN		
	ŞİRKET	KOOP.	GER. KİŞİ TİC. İŞL.	ŞİRKET	KOOP.	ŞİRKET	KOOP.	GER. KİŞİ TİC. İŞL.
	44	1	21	14	0	27	0	37

2020 ARALIK								
TÜRKİYE	KURULAN			TASFİYE		KAPANAN		
	ŞİRKET	KOOP.	GER. KİŞİ TİC. İŞL.	ŞİRKET	KOOP.	ŞİRKET	KOOP.	GER. KİŞİ TİC. İŞL.
	8.477	83	3.137	1.918	29	3.160	19	4.471

İL BAZINDA GELİŞMELER

Bankacılık İstatistikleri

Protesto Edilen Senet Bilgileri		
	Senet Adedi	Senet Tutarı (Bin TL)
2019 Aralık	634	13.028
2020 Aralık	424	6.835

Karşılıksız Çek Bilgileri		
	Çek Adedi	Çek Tutarı (Bin TL)
2019 Aralık	735	30.678
2020 Aralık	107	5.606

İL BAZINDA GELİŞMELER

Bankacılık İstatistikleri

	2019 4. Çeyrek (Dönem)	2020 4. Çeyrek (Dönem)
Toplam Nakdi Krediler (Bin)	18.343.570	23.667.351
Nakdi Krediler (Bin)	17.402.448	22.862.247
Takipteki Alacaklar (Bin)	941.122	805.104
Gayri nakdi Krediler (Bin)	3.241.731	3.655.926
Taşıt Kredisi (Bin)	78.436	116.318
Konut Kredisi (Bin)	1.678.508	2.281.879
Kredili Mevduat Hesabi (Bin)	211.996	251.516
Diğer Tüketici Kredileri (Bin)	2.947.157	4.289.937
Bireysel Kredi Kartları (Bin)	1.213.409	1.505.925

İL BAZINDA GELİŞMELER

Bankacılık İstatistikleri

	2019 4. Çeyrek (Dönem)	2020 4. Çeyrek (Dönem)
Takipteki Taşıt Kredisi (Bin)	4.542	2.336
Takipteki Konut Kredisi (Bin)	14.409	12.745
Takipteki Diğer Tüketici Kredileri (Bin)	143.064	121.638
Toplam Mevduat (Bin)	12.749.264	18.711.365
Kişi Başı Nakdi Kredi	17.218,21	22.203,90
Kişi Başı Takipteki Alacak	931,16	781,92
Kişi Başı Tasarruf Mevduatı	8.656,42	12.291,18
Kişi Başı Toplam Mevduat	12.614,29	18.172,55
Şube Sayısı	122	120

RESMİ SOSYAL MEDYA HESAPLARIMIZ

Son haberlerden ve gelişmelerden haberdar olmak için sosyal medyada bizi takip edebilirsiniz.

- Instagram: @Satso54
- Twitter: @Satso54
- Facebook: Sakarya Ticaret ve Sanayi Odası
- Youtube: Sakarya Ticaret ve Sanayi Odası
- LinkedIn: Sakarya Ticaret ve Sanayi Odası