



# SATSO

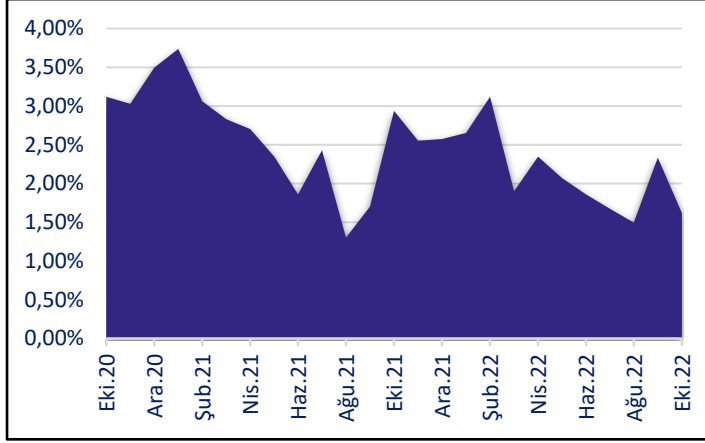
SAKARYA TİCARET VE SANAYİ ODASI  
SAKARYA CHAMBER OF COMMERCE AND INDUSTRY

## SAKARYA İHRACAT RAKAMLARI EKİM 2022

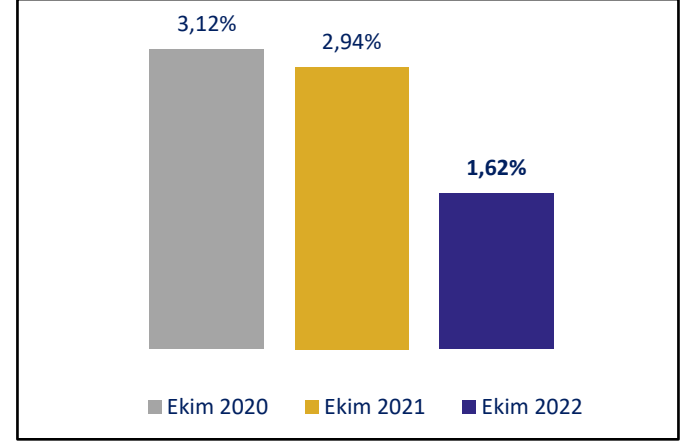
Hazırlayan  
İş Geliştirme Müdürlüğü

## 1. SAKARYANIN ÜLKE İHRACATI İÇERSİNDEKİ PAYI

**Grafik 1. Sakarya'nın Ülke İhracatı İçerisindeki Payı (Son 24 Ay)**



**Grafik 2. Önceki Yılların Aynı Ayına Göre Ülke İçerisindeki İhracat Payı, Sakarya**



2022 yılı Ekim ayında Türkiye'nin toplam ihracatı 18 milyar 544 milyon dolar olarak gerçekleşirken, bu rakam Sakarya özelinde 300 milyon 611 bin dolar olarak gerçekleşmiştir. **İhracatta geçtiğimiz yılın aynı ayına göre %46,17 azalış ve bir önceki aya göre %34,94 azalış meydana gelmiştir.**

Bu görünümde Sakarya Ekim ayında ülke ihracatında %1,62 pay ile ülkenin **en büyük 9. İhracatçı şehri** konumundadır. Bu pay geçen yılın aynı ayında %2,94 iken 2022 yılının Ekim ayında **1,32 puan düşmüştür.** Bu pay bir önceki ayda ise %2,33 olarak gerçekleşmişti. Bu bağlamda bir önceki aya göre **0,71 puanlık düşüş** söz konusudur.

2022 yılı Ekim ayında ülke içerisindeki paylarına göre Sakarya'da öne çıkan 3 sektör;

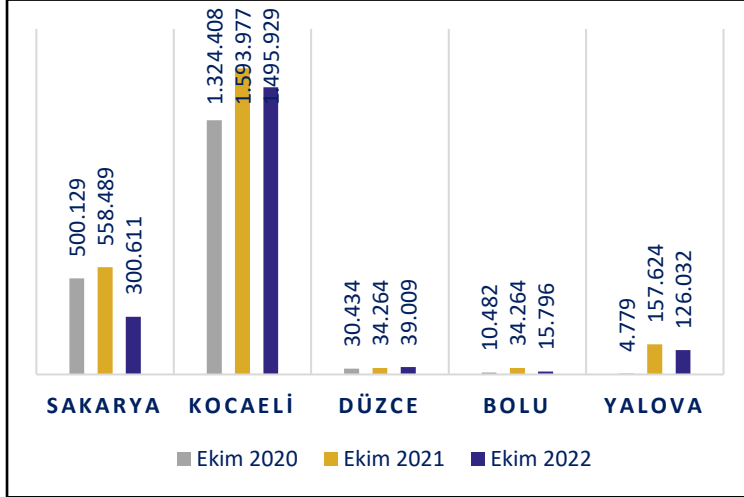
- %9,32 pay ile Otomotiv Endüstrisi,
- %1,98 pay ile Süs Bitkileri ve Mamulleri,
- %0,89 pay ile Fındık ve Mamulleri olmuştur.

**Tablo 1. Sektörel Bazda Ülke Karşılaştırması ve Sakarya'nın Payları (Bin Dolar)**

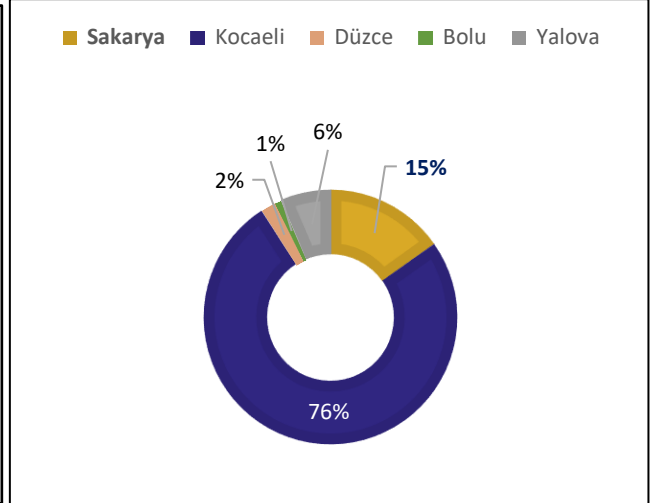
Sektör	Türkiye	Sakarya	Pay
Otomotiv Endüstrisi	2.650.907	247.047	%9,32
Süs Bitkileri ve Mamulleri	8.275	164	%1,98
Fındık ve Mamulleri	178.902	1.590	%0,89

## 2. TR42 BÖLGESİNİN İHRACAT RAKAMLARI

**Grafik 3. TR42 Bölgesi İhracat Rakamları (Bin Dolar)**



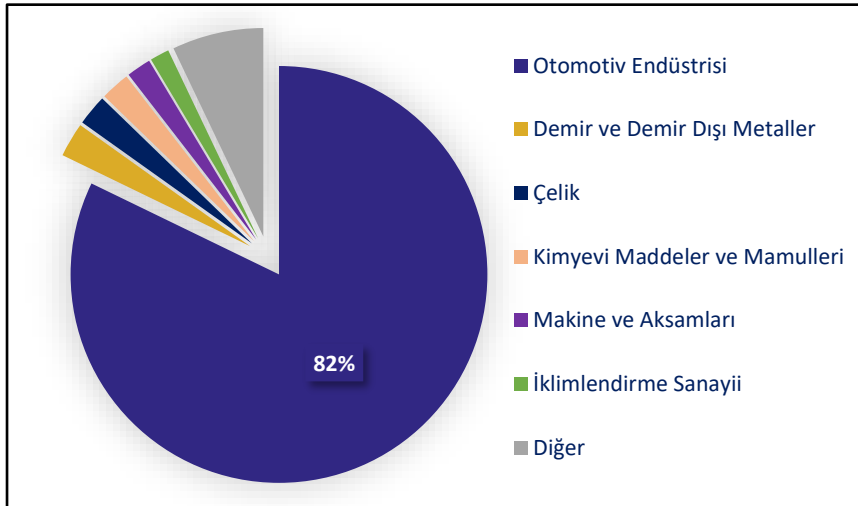
**Grafik 4. TR42 Bölgesinin İhracat Payları**



2022 yılı Ekim ayında TR42 Bölgesinde 1 milyar 495 milyon dolar ile en yüksek ihracat Kocaeli ilinde gerçekleşirken 300 milyon 611 bin dolar ile Sakarya ili en yüksek 2. ihracatçı şehir konumundadır. Bunu ihracat büyüklüklerine göre sırası ile Yalova, Düzce ve Bolu illeri takip etmektedir. Sakarya'nın TR42 bölgesindeki ihracat payı bir önceki aya göre 6,6 puan azalarak %15,2 olarak gerçekleşmiştir.

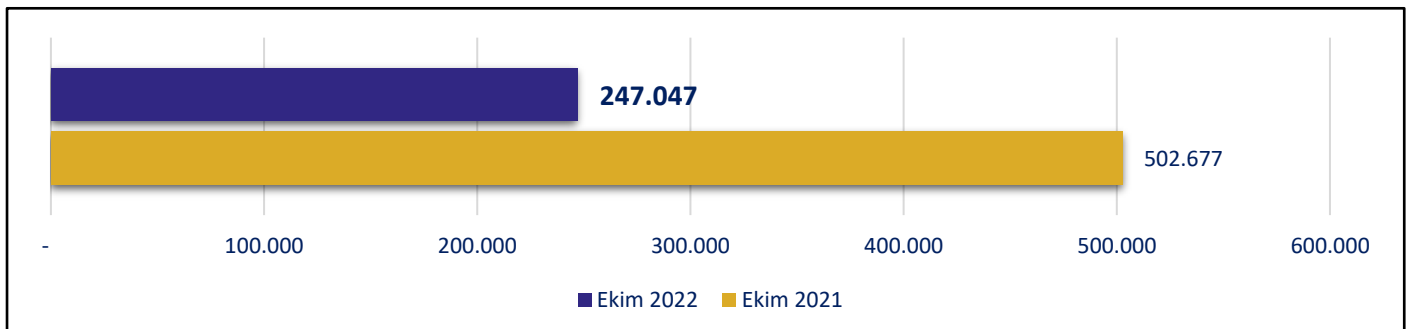
## 3.SAKARYADA İHRACATIN SEKTÖREL RAKAMLARI

**Grafik 5. Sakarya'da İhracatın Sektörel Dağılımı**

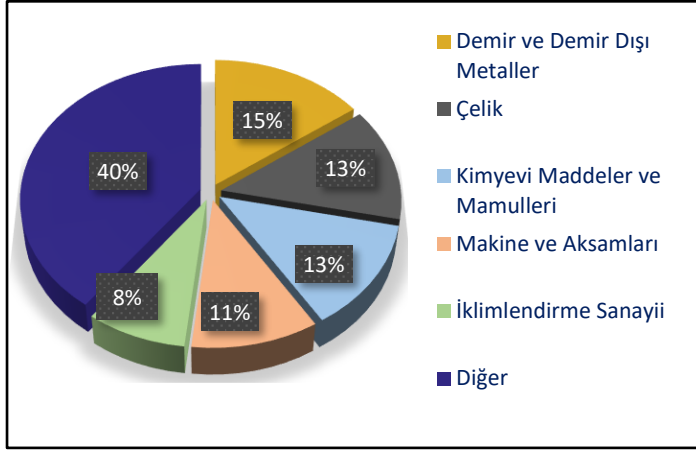


Ekim ayında 247 milyon 46 bin dolar ile Otomotiv Endüstrisi Sakarya'nın toplam ihracatın %82'sini oluşturmaktadır. Otomotiv Endüstrisi ihracatında, 2022 yılı Ekim ayında geçen yılın aynı ayına göre %50,85 azalış meydana gelmiştir.

**Grafik 6. Otomotiv Sektörünün İhracat Değeri (Bin Dolar)**



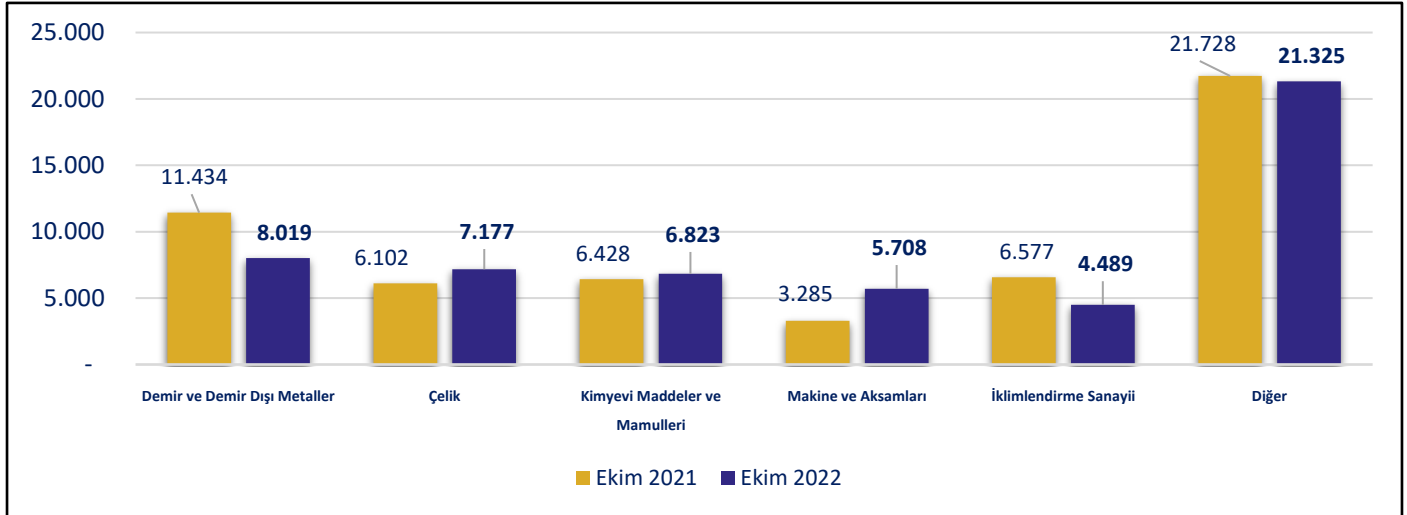
**Grafik 7. Sakarya’da İhracatın Sektörel Dağılımı (Otomotiv Endüstrisi Hariç)**



Otomotiv Endüstrisi Hariç tutulduğunda sektörlerin Sakarya’nın 2022 yılı Ekim ayı içerisindeki ihracat payı;

- Demir ve Demir Dışı Metaller %15,
- Çelik %13,
- Kimyevi Maddeler ve Mamulleri %13,
- Makine ve Aksamları %11,
- İklimlendirme Sanayii %8
- ve diğer tüm sektörlerin toplamı %40 olarak gerçekleşmiştir.

**Grafik 8. İhracat Rakamı En Yüksek Sektörler (Bin Dolar)**

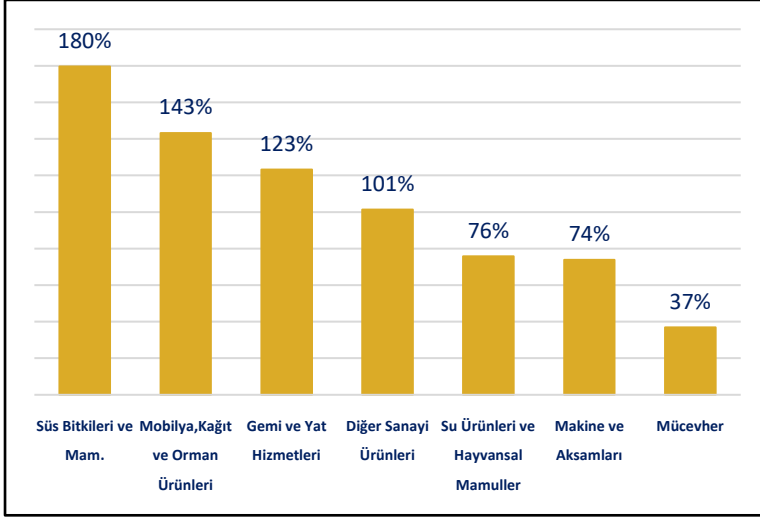


2022 yılı Ekim ayında geçen yılın aynı ayına göre;

- Demir ve Demir Dışı Metaller ihracatı %29,9 azalarak 8 milyon 19 bin dolar,
- Çelik ihracatı %17,6 artarak 7 milyon 176 bin dolar,
- Kimyevi Maddeler ve Mamulleri ihracatı %6,1 artarak 6 milyon 823 bin dolar,
- Makine ve Aksamları ihracatı %73,8 artarak 5 milyon 708 bin dolar,
- İklimlendirme Sanayii ihracatı %31,7 azalarak 4 milyon 489 bin dolar,

ve diğer tüm sektörlerin toplam ihracatı %1,9 azalarak 21 milyon 325 bin dolar olarak gerçekleşmiştir.

**Grafik 9. Önceki Yılın Aynı Ayına Göre İhracat Oranı En Fazla Artan Sektörler**

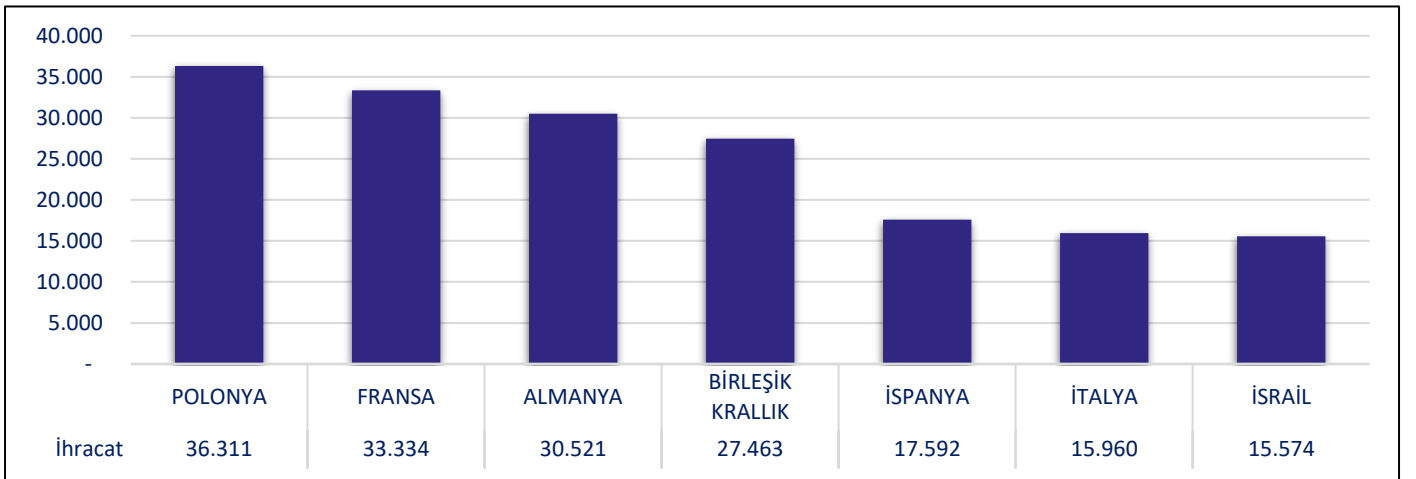


2022 yılı Ekim ayında geçen yılın aynı ayına göre ihracat oranını en çok arttıran 7 sektör;

- %180 ile Süs Bitkileri ve Mam.,
- %143 ile Mobilya, Kağıt ve Orman Ürünleri,
- %123 ile Gemi ve Yat Hizmetleri,
- %101 ile Diğer Sanayi Ürünleri,
- %76 ile Su Ürünleri ve Hayvansal Mamuller,
- %74 ile Makine ve Aksamaları,
- %37 ile Mücevher olarak görülmektedir.

#### 4.SAKARYADA İHRACATIN ÜLKELERE GÖRE RAKAMLARI

**Grafik 10. İhracat Yapılan İlk 7 Ülke (Bin Dolar)**



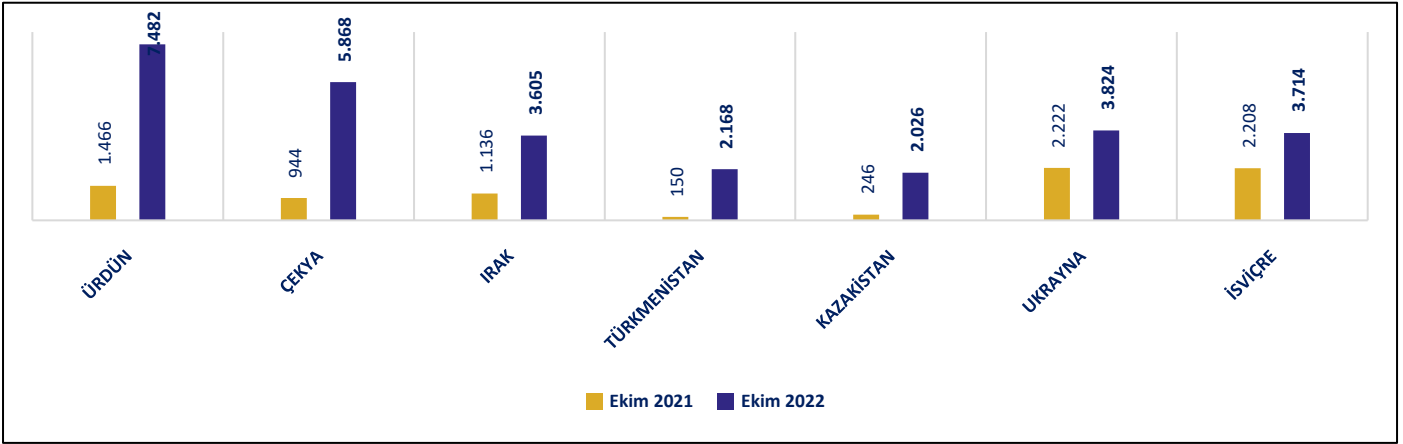
Ekim ayında en fazla ihracat yapılan ülkeler sırasıyla;

- 36 milyon 311 bin dolar ile Polonya,
- 33 milyon 333 bin dolar ile Fransa,
- 30 milyon 520 bin dolar ile Almanya,
- 27 milyon 463 bin dolar ile Birleşik Krallık,
- 17 milyon 591 bin dolar ile İspanya,
- 15 milyon 960 bin dolar ile İtalya
- ve 15 milyon 573 bin dolar ile İsrail olarak gerçekleşmiştir.

Diğer ülkelere ise toplam ihracat 123 milyon 856 bin dolar olarak gerçekleşmiştir. İhracatta en çok paya sahip ilk 7 ülkenin toplam ihracat içerisindeki payı %59 olmuştur. **Serbest bölgeler dahil 127 ülkeye** ihracat gerçekleşmiştir.



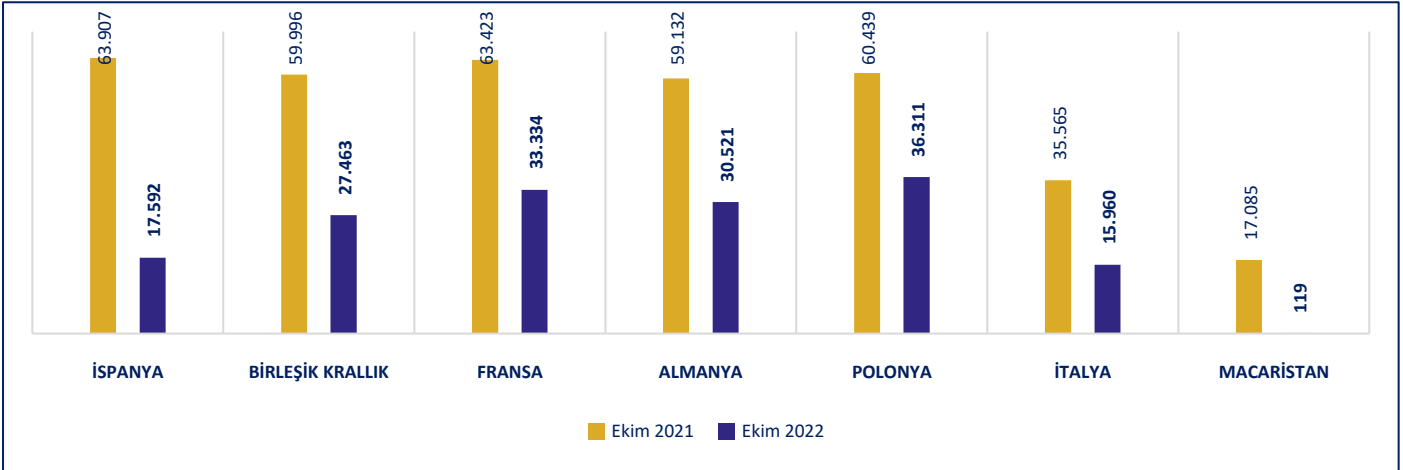
**Grafik 11. Dolar Bazında İhracatın En Fazla Arttığı Ülkeler (Bin Dolar)**



2022 yılının Ekim ayında geçen yılın aynı ayına göre ihracat gelirlerinin en fazla arttığı ülkeler;

- 6 milyon 16 bin dolar artış ile Ürdün,
- 4 milyon 923 bin dolar artış ile Çekya,
- 2 milyon 468 bin dolar artış ile Irak,
- 2 milyon 18 bin dolar artış ile Türkmenistan,
- 1 milyon 780 bin dolar artış ile Kazakistan,
- 1 milyon 602 bin dolar artış ile Ukrayna,
- 1 milyon 505 bin dolar artış ile İsviçre olmuştur.

**Grafik 12. Dolar Bazında İhracatın En Fazla Azaldığı Ülkeler (Bin Dolar)**



2022 yılının Ekim ayında geçen yılın aynı ayına göre ihracat gelirlerinin en fazla azaldığı ülkeler;

- 46 milyon 315 bin dolar azalış ile İspanya,
- 32 milyon 532 bin dolar azalış ile Birleşik Krallık,
- 30 milyon 89 bin dolar azalış ile Fransa,
- 28 milyon 611 bin dolar azalış ile Almanya,
- 24 milyon 127 bin dolar azalış ile Polonya,
- 19 milyon 604 bin dolar azalış ile İtalya,
- 16 milyon 966 bin dolar azalış ile Macaristan olmuştur.



**SATSO**  
SAKARYA TİCARET VE SANAYİ ODASI  
SAKARYA CHAMBER OF COMMERCE AND INDUSTRY

## İHRACAT VERİLERİ, EKİM 2022

### ACIKLAMALAR

Bültende yer alan ihracat verileri Türkiye İhracatçılar Meclisi (TİM) tarafından kamuoyu ile paylaşılan resmi dış ticaret verilerinden derlenerek hazırlanmıştır.

### YASAL UYARI

Bültende yer verilen görüş ve değerlendirmeler, hiçbir kişi, kurum veya kuruluşa herhangi bir taahhüt içermemekte olup, sadece bilgi amaçlıdır. Bültende yer alan bilgiler, kaynak gösterilmek suretiyle yayımlanabilir; ancak bu bilgiler ticari amaçlarla kullanılamaz. Bültendeki bilgilerin telif ve diğer her türlü hakkı Sakarya Ticaret ve Sanayi Odasına aittir.

Sakarya Ticaret ve Sanayi Odası, Bültende yer alan bilgi, görüş ve değerlendirmelerin doğru, değişmez ve eksiksiz olması konusunda hiçbir taahhüt ve sorumluluk kabul etmez. Bültendeki bilgilerin yanlış veya eksik kullanımı veya yorumlanması sonucunda Sakarya Ticaret ve Sanayi Odasına hiçbir kusur veya sorumluluk yüklenemez. Tablo ve grafiklerde yer alan rakamlar yuvarlamadan dolayı toplamı vermeyebilir.

Sakarya Ticaret ve Sanayi Odası, Bültende yer alan bütün bilgileri ve tasarımı önceden bildirimde bulunmaksızın değiştirebilir veya Bültenden kaldırabilir.