

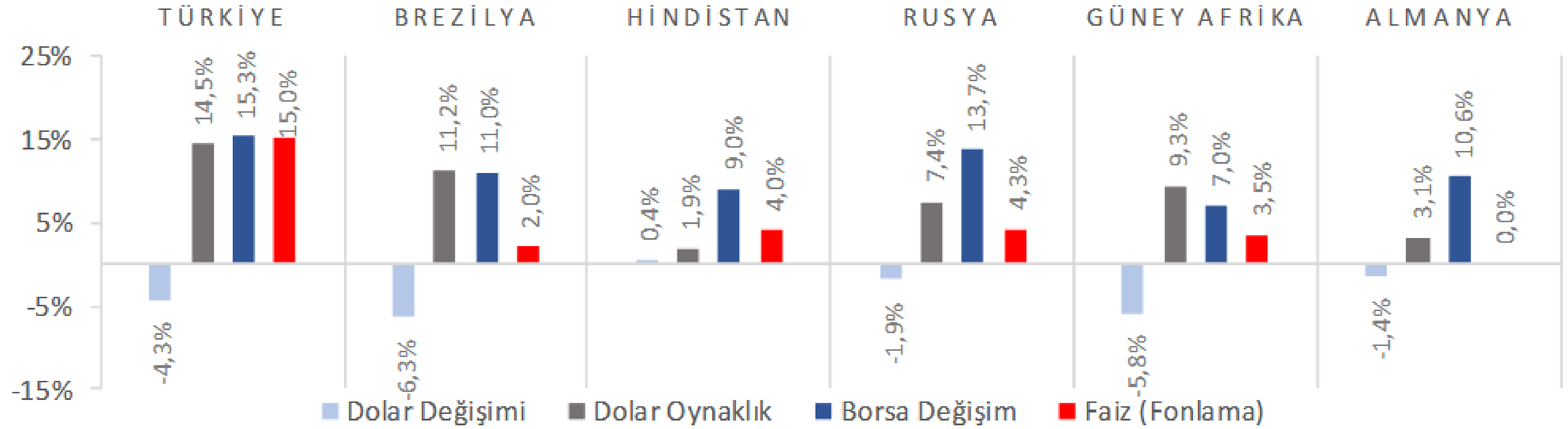


SATSO

SAKARYA TİCARET VE SANAYİ ODASI
SAKARYA CHAMBER OF COMMERCE AND INDUSTRY

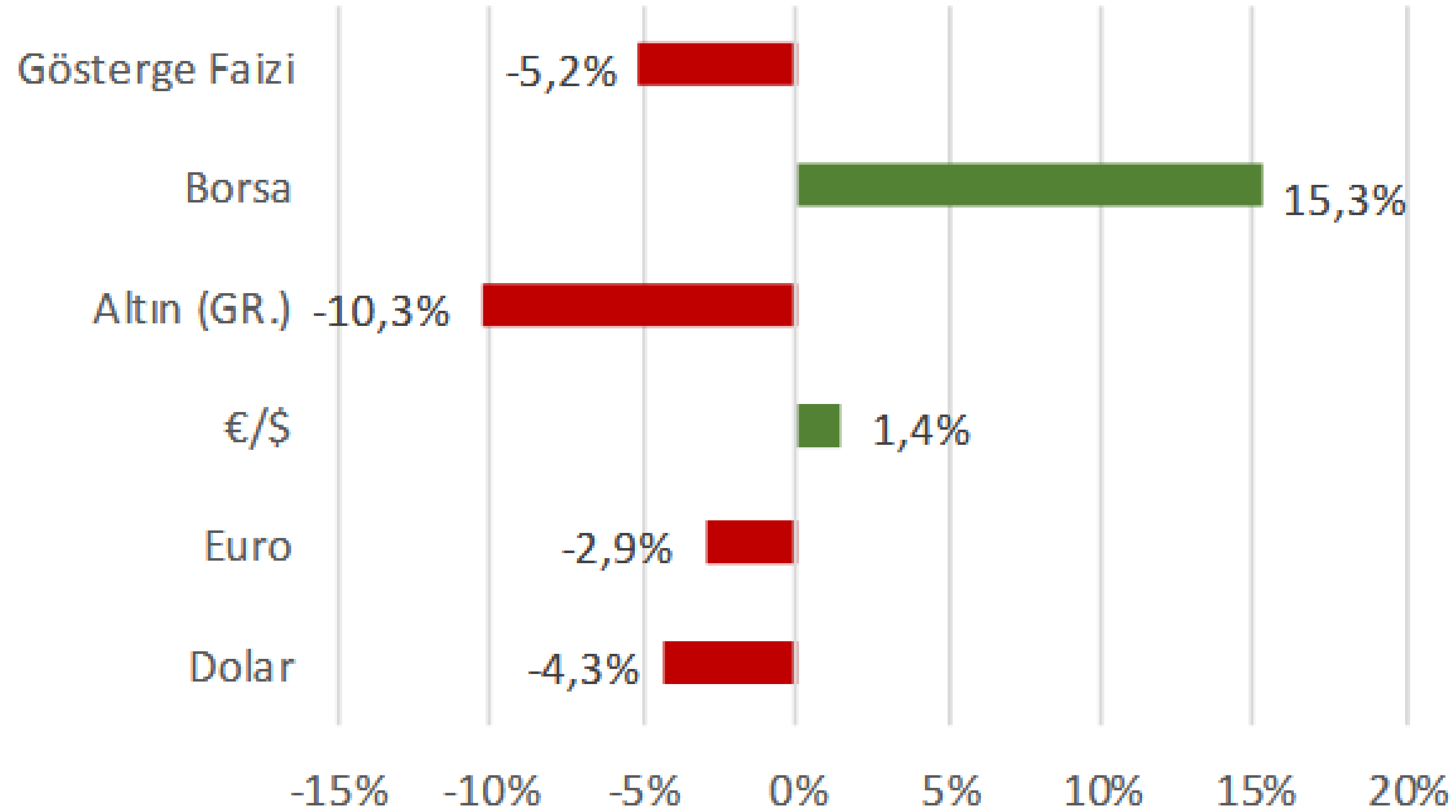
EKONOMİK GÖSTERGELER BİLGİ NOTU KASIM 2020

DÜNYA PİYASALARI (Kasım 2020)



TÜRKİYE PİYASALARI (Kasım 2020)

Kasım Ayı Değişim



ULUSAL GELİŞMELER

Reel Kesim Güven Endeksi

Kasım 2020

103,9

Kasım 2019: 102,0

Tarımsal Girdi Fiyat Endeksi Değişimi

Eylül 2020 (Yıllık)

%10,6

Eylül 2019: %9,7

İmalat Sanayi Kapasite Kullanım Oranı

Kasım 2020

%75,8

Kasım 2019: %77,2

Perakende Ticaret Sektörü Güven Endeksi

Kasım 2020

95,0

Kasım 2019: 101,2

Ekonomik Güven Endeksi

Kasım 2020

89,5

Kasım 2019: 95,0

Trafiğe Kaydı Yapılan Otomobil Sayısı

Ocak-Ekim 2020

5.671.446

Ocak-Ekim 2019: 4.798.611

Hizmet Sektörü Güven Endeksi

Kasım 2020

77,5

Kasım 2019: 91,3

İnşaat Sektörü Güven Endeksi

Kasım 2020

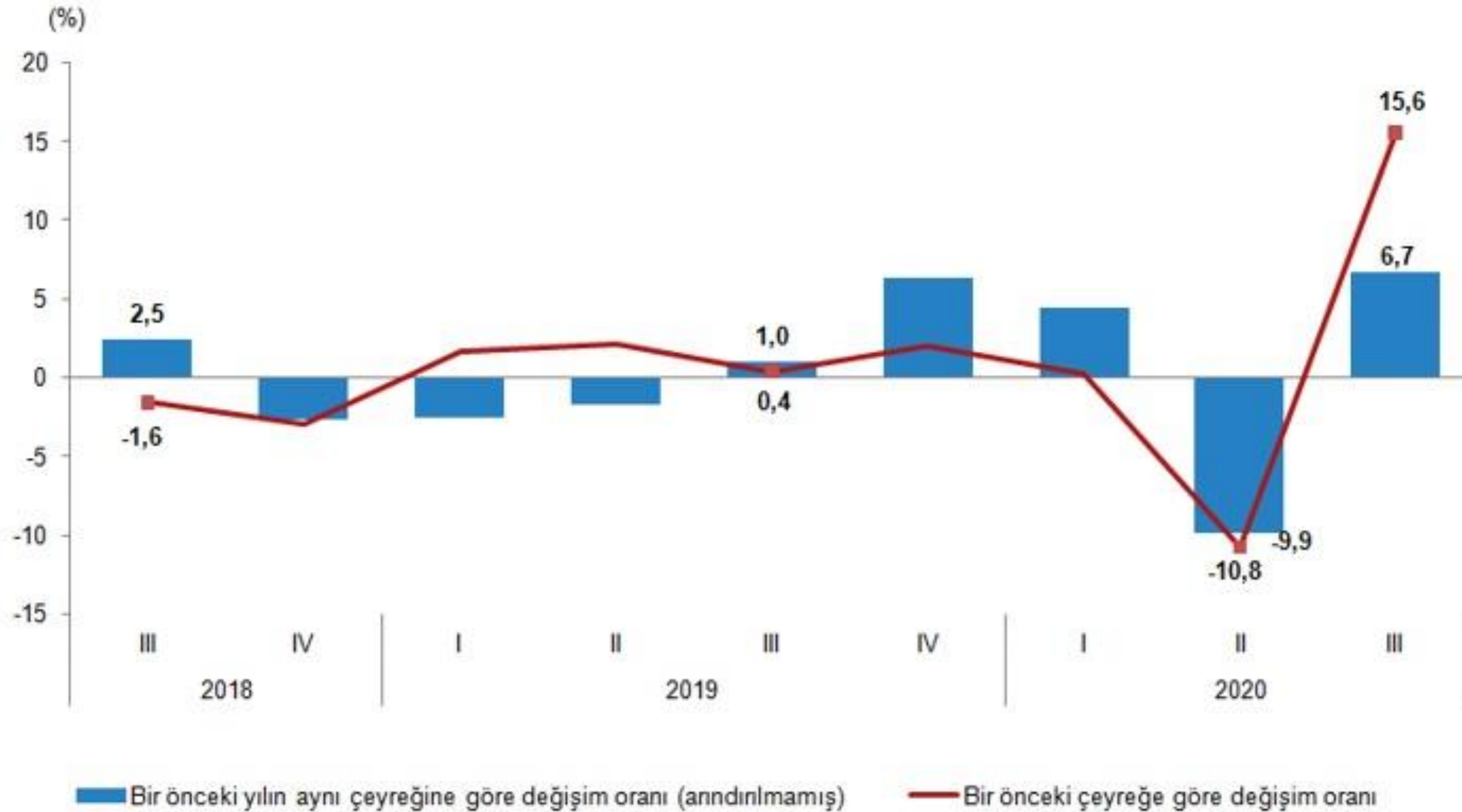
79,0

Kasım 2019: 63,9

ULUSAL GELİŞMELER

Dönemsel Gayrisafi Yurt İçi Hasıla

GSYH büyüme hızları, III. Çeyrek: Temmuz-Eylül, 2020

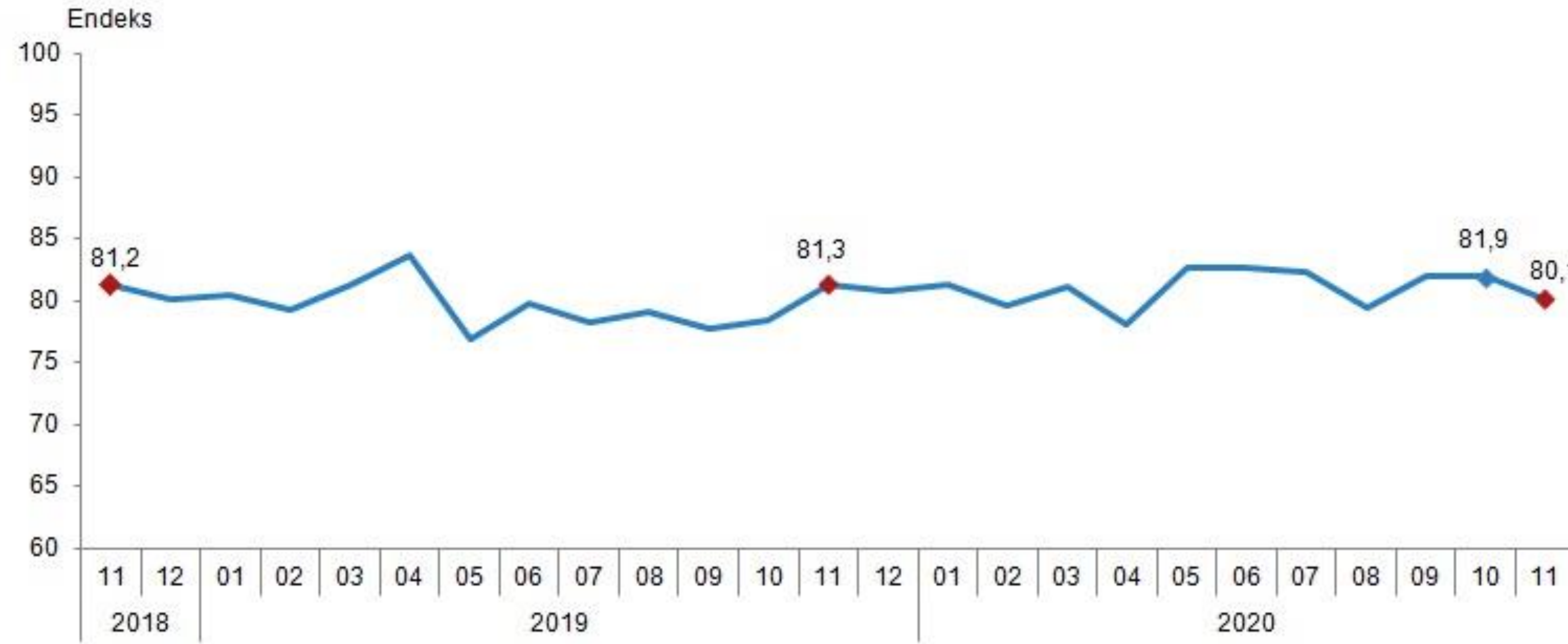


Mevsim ve takvim etkilerinden arındırılmış GSYH zincirlenmiş hacim endeksi, bir önceki çeyreğe göre %15,6 arttı. Takvim etkisinden arındırılmış GSYH zincirlenmiş hacim endeksi, 2020 yılı üçüncü çeyreğinde bir önceki yılın aynı çeyreğine göre %6,5 artmıştır.

ULUSAL GELİŞMELER

Tüketici Güven Endeksi, Kasım 2020

Mevsim etkilerinden arındırılmış tüketici güven endeksi, Kasım 2020

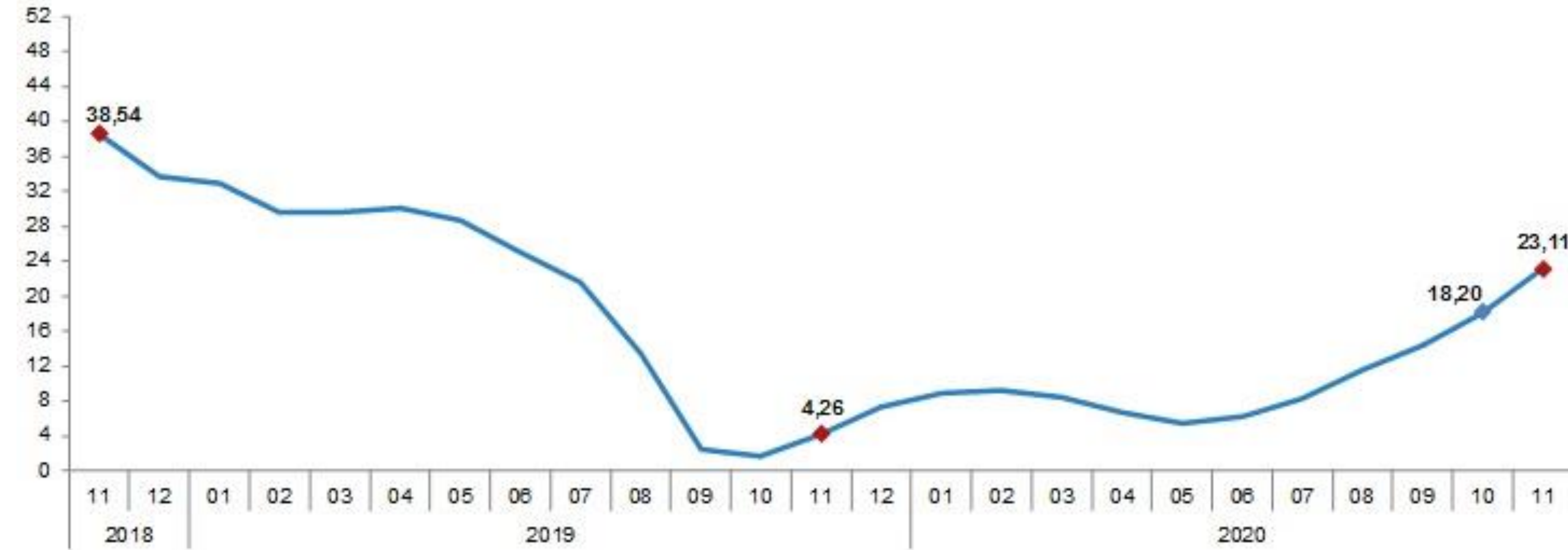


Kasım ayında bir önceki aya göre %2,2 oranında azaldı; Ekim ayında 81,9 olan endeks, Kasım ayında 80,1 oldu.

ULUSAL GELİŞMELER

Yurt İçi Üretici Fiyat Endeksi, Kasım 2020

Yİ-ÜFE yıllık değişim oranı (%), Kasım 2020



Yİ-ÜFE
(2003=100) 2020
yılı Kasım ayında
bir önceki aya göre
%4,08, bir önceki
yılın Aralık ayına
göre %22,26, bir
önceki yılın aynı
ayına göre %23,11
ve on iki aylık
ortalamalara göre
%10,69 artış
gösterdi.

ULUSAL GELİŞMELER

Ekonomik Güven Endeksi, Kasım 2020



Ekonomik güven endeksi Ekim ayında 92,8 iken, Kasım ayında %3,5 oranında azalarak 89,5 değerine düşmüştür.

ULUSAL GELİŞMELER

Hizmet Üretici Fiyat Endeksi, Ekim 2020

H-ÜFE yıllık değişim oranı (%), Ekim 2020

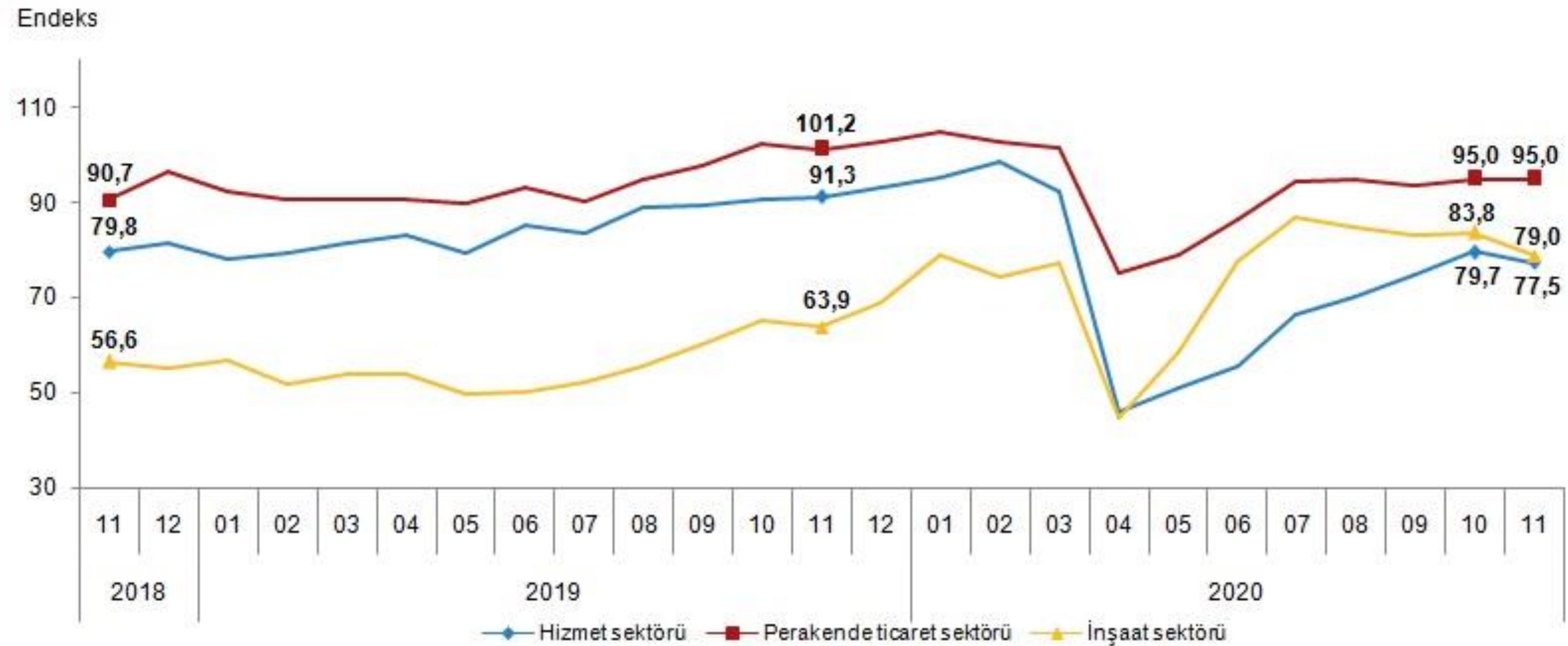


H-ÜFE
(2017=100) 2020
yılı Ekim ayında
bir önceki aya göre
%1,14, bir önceki
yılın Aralık ayına
göre %21,23, bir
önceki yılın aynı
ayına göre %20,40
ve on iki aylık
ortalamalara göre
%13,53 artış
göstermiştir.

ULUSAL GELİŞMELER

Sektörel Güven Endeksleri, Kasım 2020

Mevsim etkilerinden arındırılmış sektörel güven endeksleri, Kasım 2020

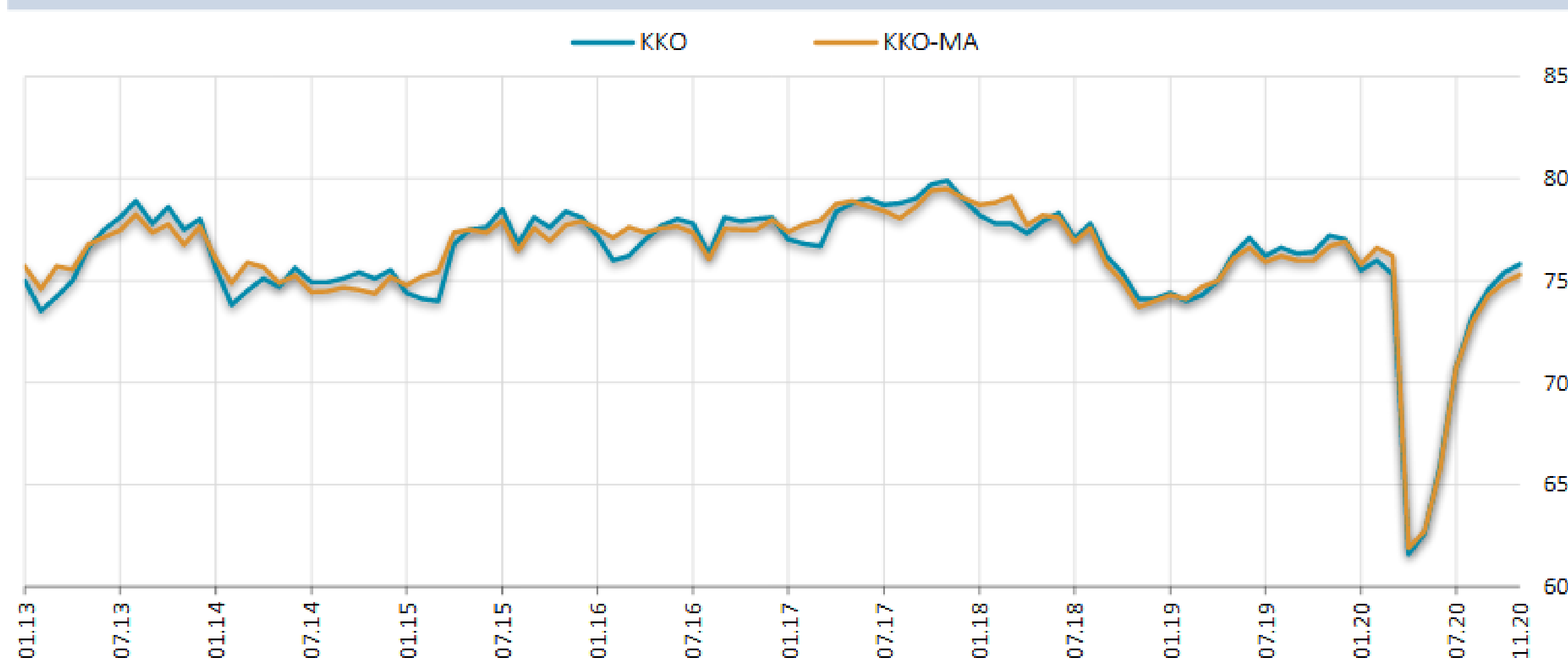


Kasım ayında bir önceki aya göre; hizmet sektöründe %2,8 ve inşaat sektöründe %5,7 azalırken perakende ticaret sektöründe aynı düzeyde kalmıştır.

ULUSAL GELİŞMELER

İmalat Sanayi Kapasite Kullanım Oranı (KKO), Kasım 2020

KKO ve Mevsimsel Etkilerden Arındırılmış KKO (%)

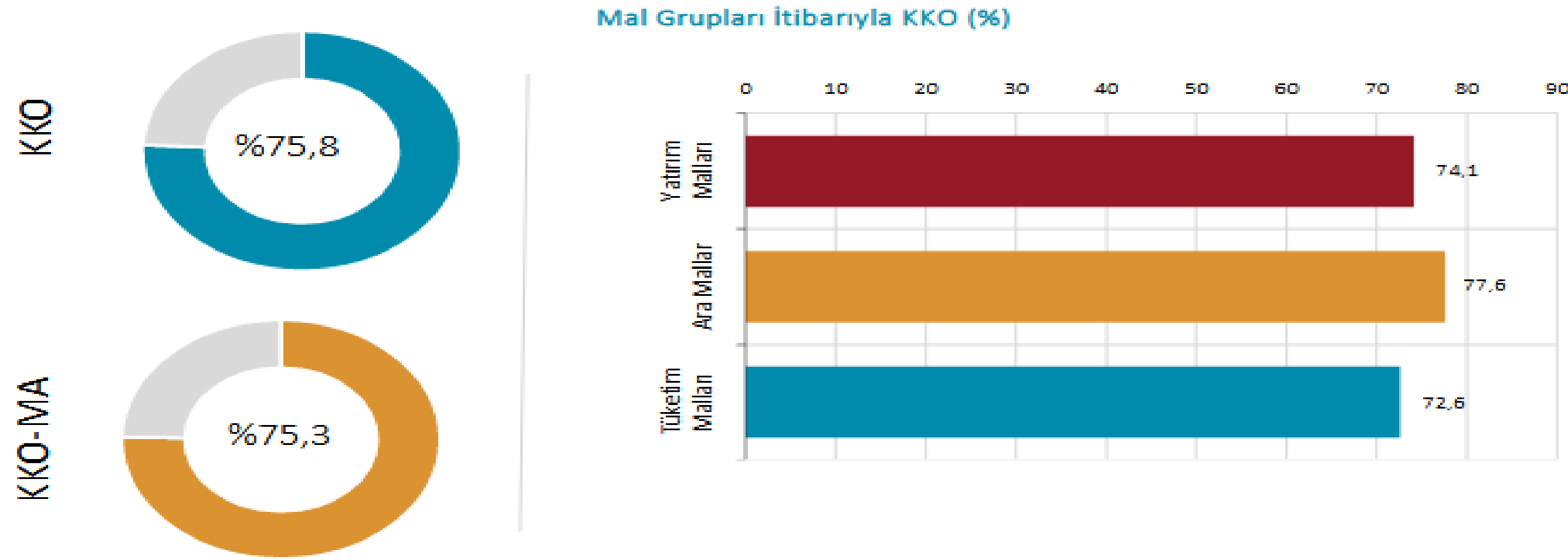


İmalat sanayi genelinde kapasite kullanım oranı (KKO), bir önceki aya göre 0,4 puan artarak yüzde 75,8 seviyesinde gerçekleşmiştir.

Mevsimsel etkilerden arındırılmış kapasite kullanım oranı (KKO-MA), bir önceki aya göre 0,4 puan artarak yüzde 75,3 seviyesinde gerçekleşmiştir.

ULUSAL GELİŞMELER

İmalat Sanayi Kapasite Kullanım Oranı (KKO), Kasım 2020

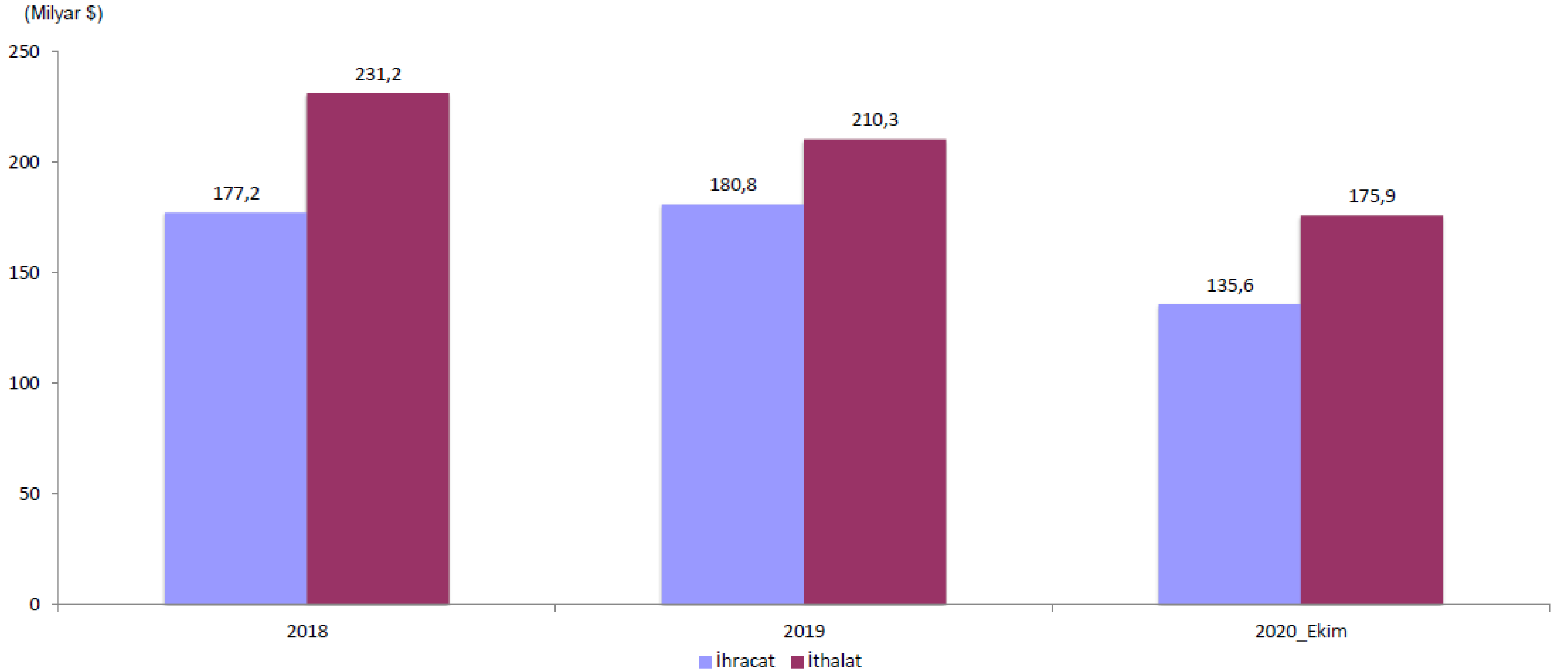


| (%) | KKO | KKO-MA | Tüketim Malları | Dayanıklı Tüketim Malları | Dayanıksız Tüketim Malları | Ara Mallar | Yatırım Malları |
|------------|------|--------|-----------------|---------------------------|----------------------------|------------|-----------------|
| Ekim 2020 | 75,4 | 74,9 | 72,1 | 73,6 | 71,8 | 76,9 | 73,1 |
| Kasım 2020 | 75,8 | 75,3 | 72,6 | 74,1 | 72,3 | 77,6 | 74,1 |
| | ↑ | ↑ | ↑ | ↑ | ↑ | ↑ | ↑ |

Not: Oklar bir önceki aya göre değişimi göstermektedir. Mavi oklar artışa, kırmızı oklar ise azalışa işaret etmektedir.

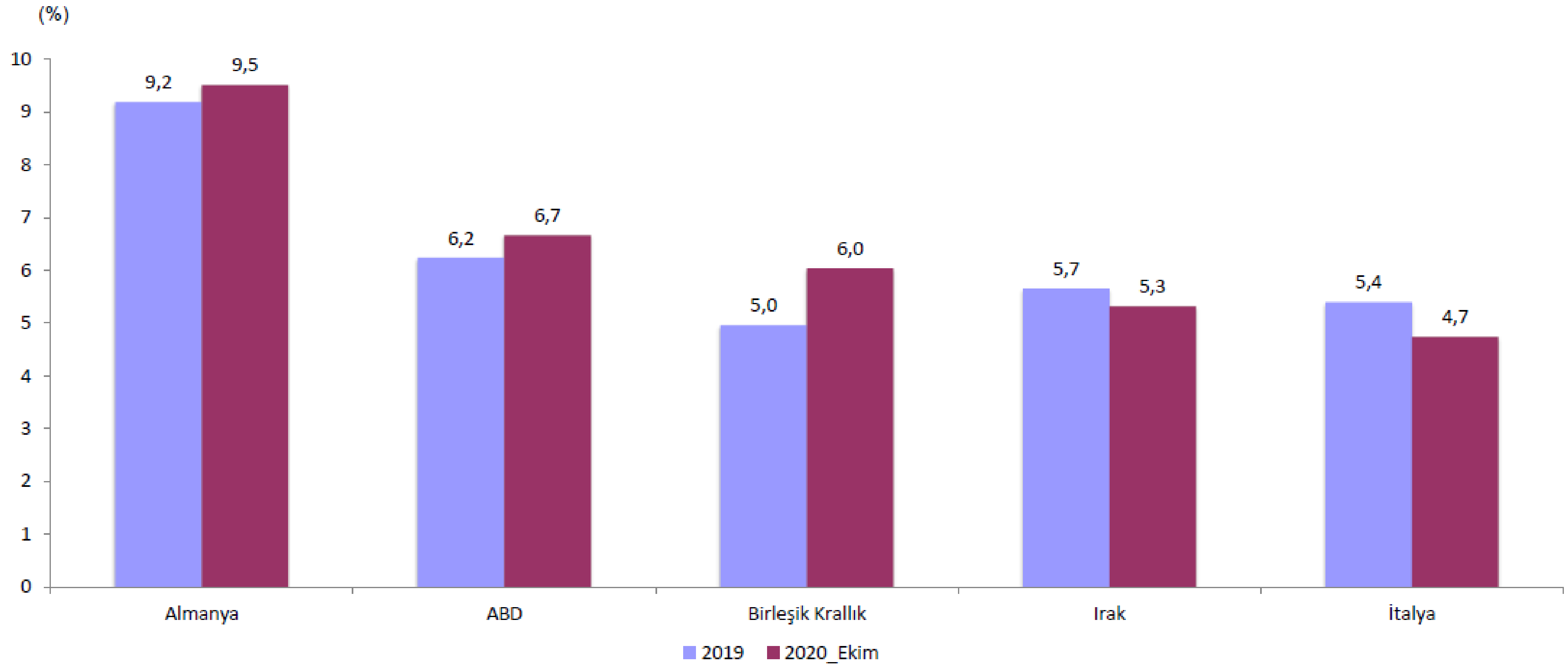
ULUSAL GELİŞMELER

Dış Ticaret, 2018 - 2020 Türkiye



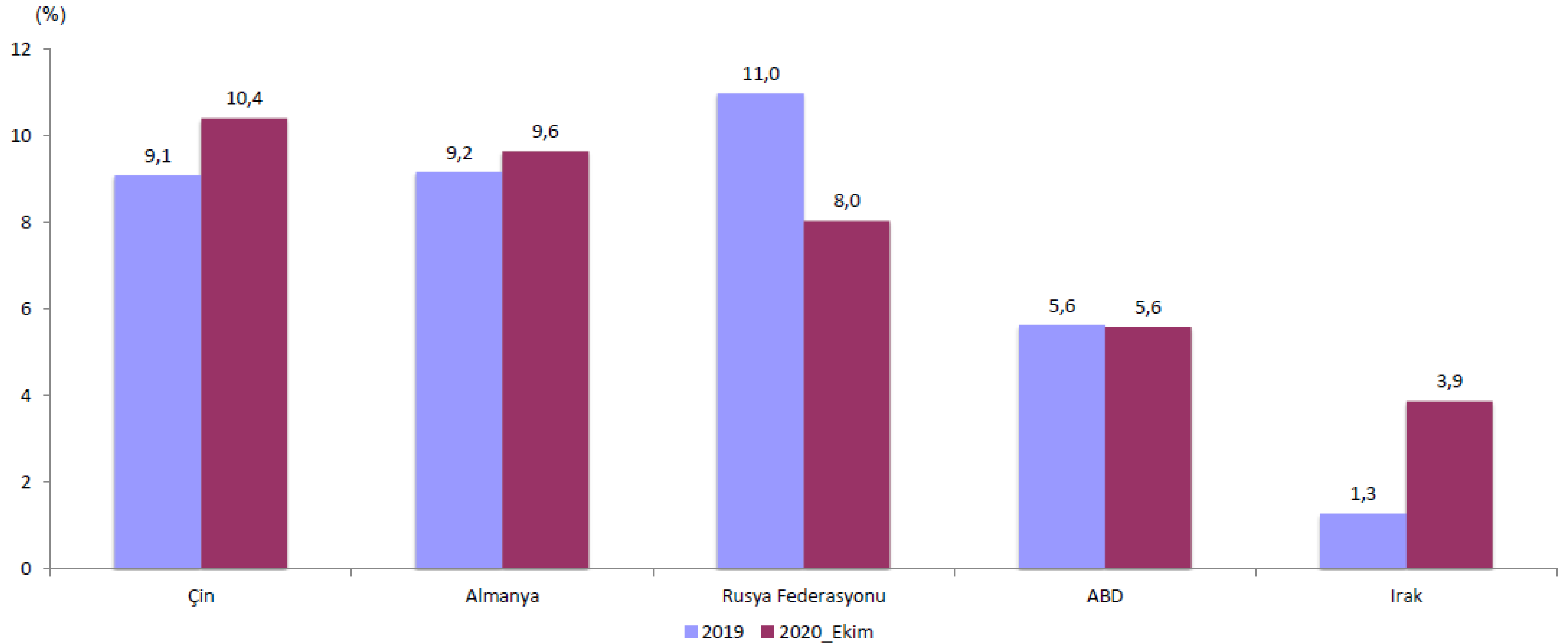
ULUSAL GELİŞMELER

En çok ihracat yapılan ülkeler, 2019- 2020 , Türkiye



ULUSAL GELİŞMELER

En çok ithalat yapılan ülkeler, 2019- 2020 , Türkiye

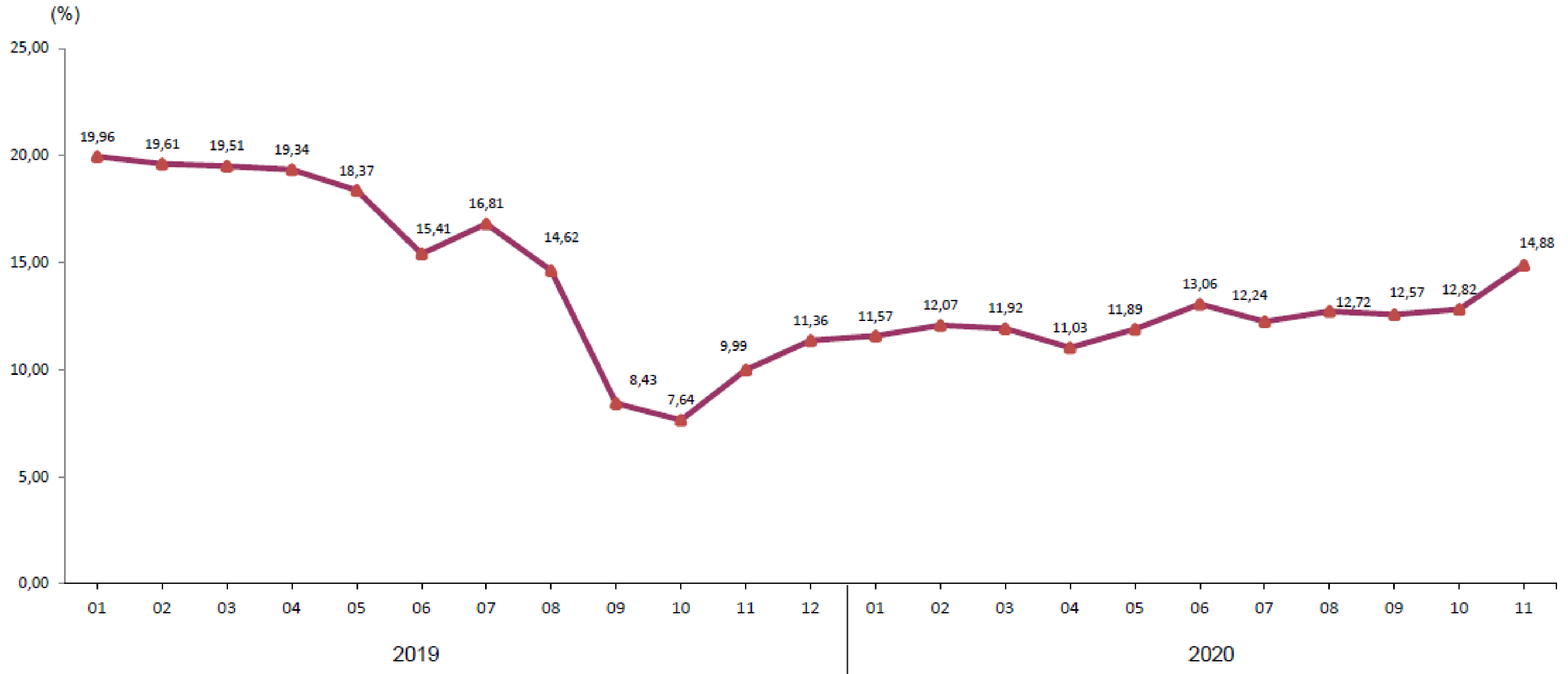


TR 42 BÖLGE ve İL BAZINDA GELİŞMELER



TR42 BÖLGE BAZINDA GELİŞMELER

Bir önceki yılın aynı ayına göre enflasyon oranları, 2019 –Kasım 2020 [TR42]



TR42 BÖLGE BAZINDA GELİŞMELER

Bir önceki aya göre fiyatı en çok artan maddeler, Kasım 2020

| Türkiye | | Kocaeli,Sakarya,Düzce,Bolu,Yalova | |
|----------------|-------------------|-----------------------------------|-------------------|
| Madde adı | Değişim oranı (%) | Madde adı | Değişim oranı (%) |
| Domates | 66,93 | Portakal | 90,23 |
| Kabak | 25,18 | Domates | 43,62 |
| Karnabahar | 24,35 | Kivi | 39,73 |
| Tavuk eti | 18,95 | Kaban (Erkek için) | 27,15 |
| Dolmalık biber | 18,28 | Yumurta | 21,22 |

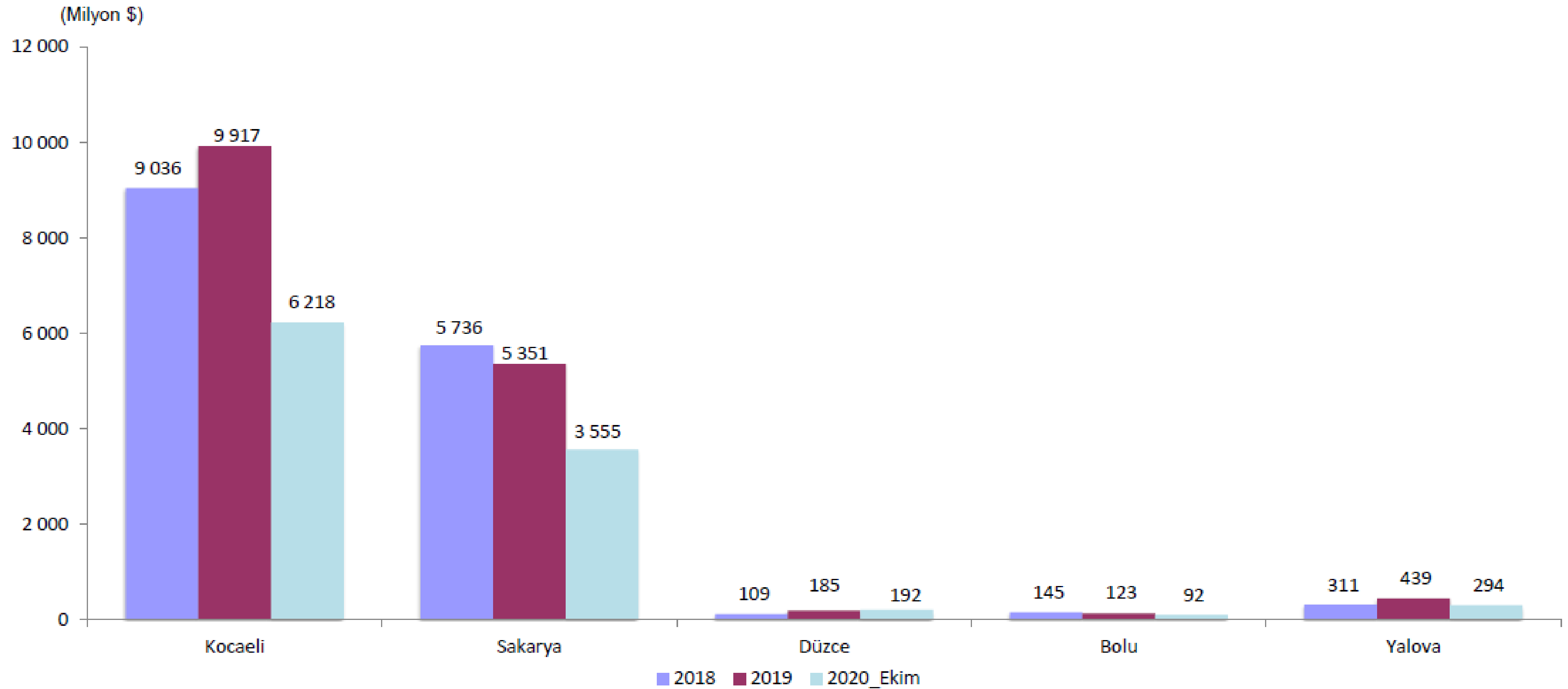
TR42 BÖLGE BAZINDA GELİŞMELER

Bir önceki aya göre fiyatı en çok azalan maddeler, Kasım 2020

| Türkiye | | Kocaeli,Sakarya,Düzce,Bolu,Yalova | |
|---------------------------|-------------------|-----------------------------------|-------------------|
| Madde adı | Değişim oranı (%) | Madde adı | Değişim oranı (%) |
| Limon | -14,68 | Limon | -15,63 |
| Muz | -9,75 | Kavun | -12,94 |
| Beyaz lahana | -6,64 | Beyaz lahana | -9,49 |
| Yurtiçi haftasonu turları | -6,11 | Salatalık | -6,49 |
| Havuç | -4,18 | Ayakkabı (Kadın için) | -6,40 |

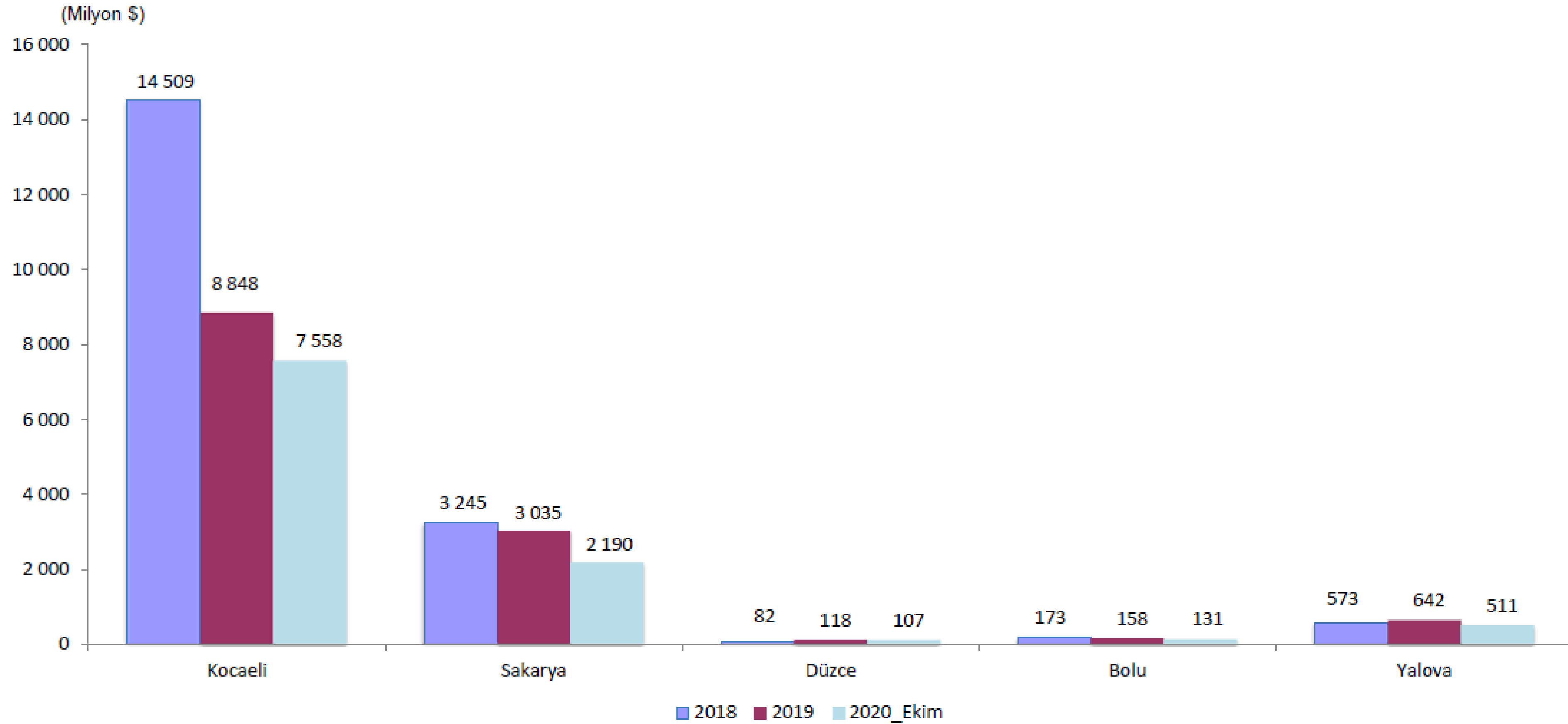
TR42 BÖLGE BAZINDA GELİŞMELER

İllere göre ihracat, 2018 -2020



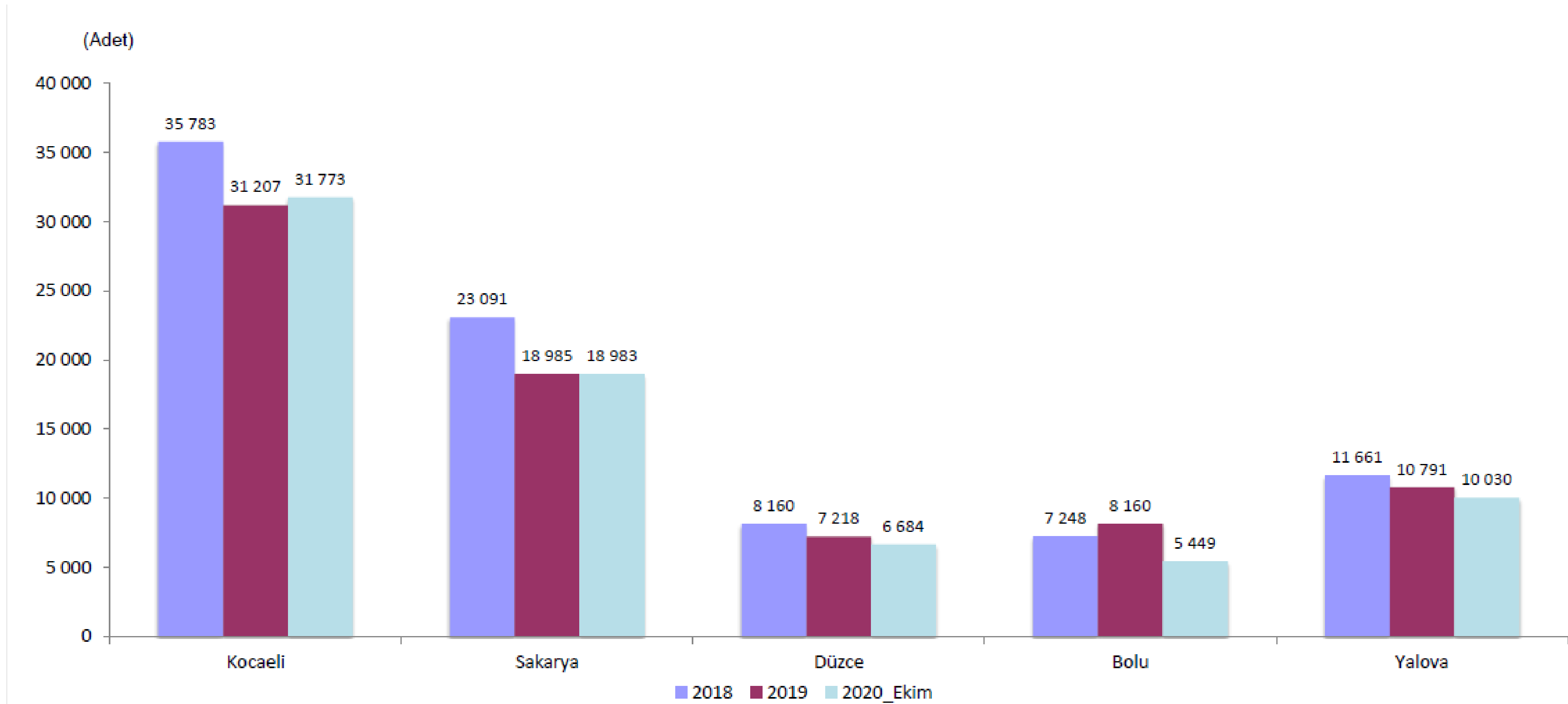
TR42 BÖLGE BAZINDA GELİŞMELER

İllere göre ithalat, 2018 -2020



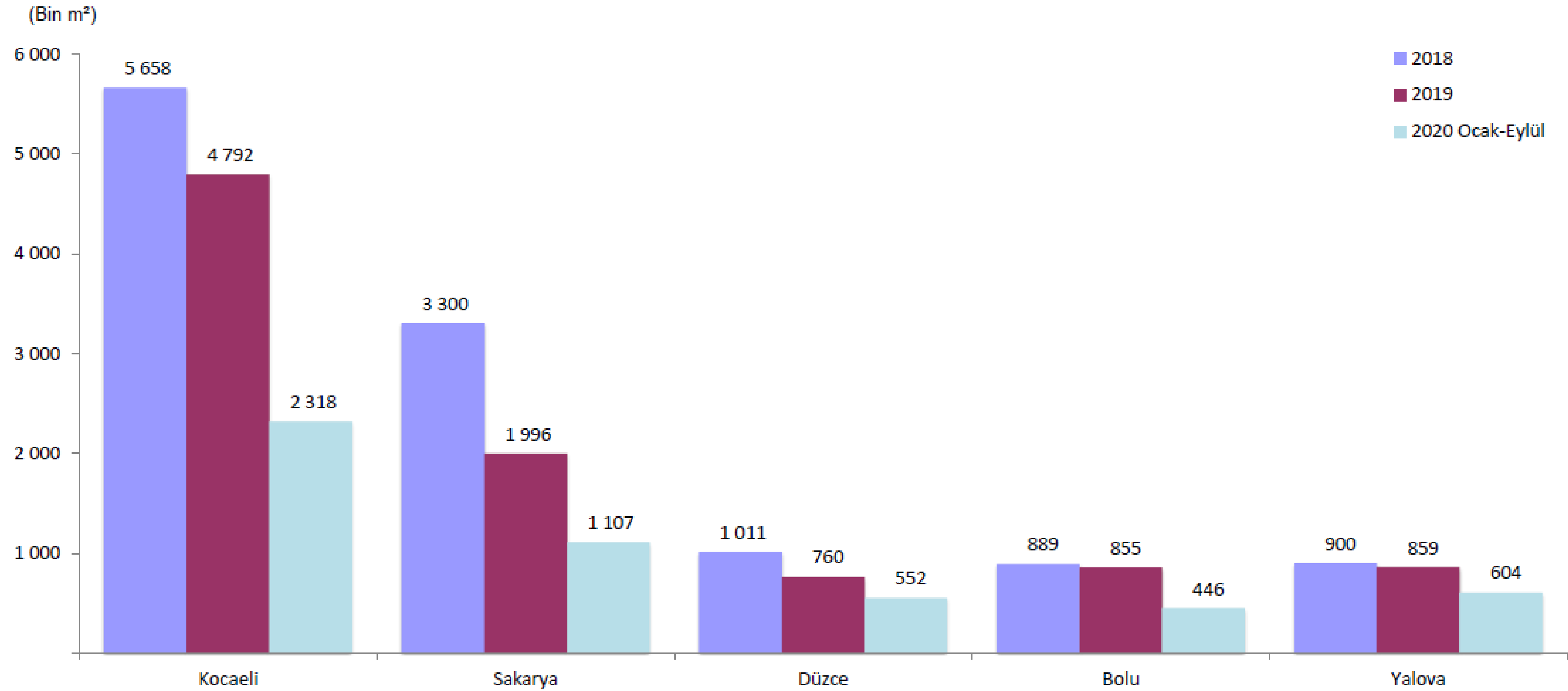
TR42 BÖLGE BAZINDA GELİŞMELER

İllere göre konut satış sayıları , 2018-2020



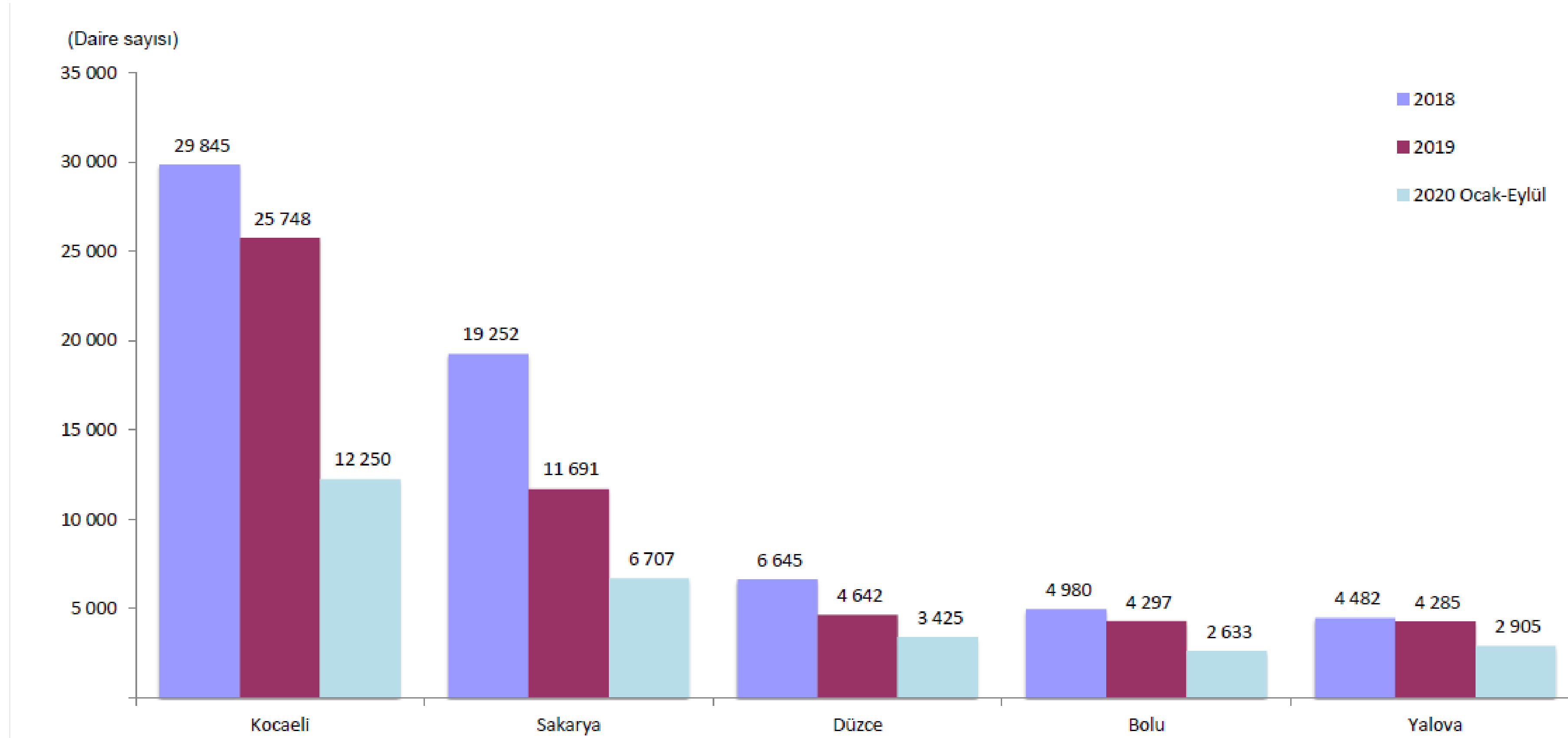
TR42 BÖLGE BAZINDA GELİŞMELER

Yapı kullanım izin belgesi, 2018 -2020 [yüzölçüm]



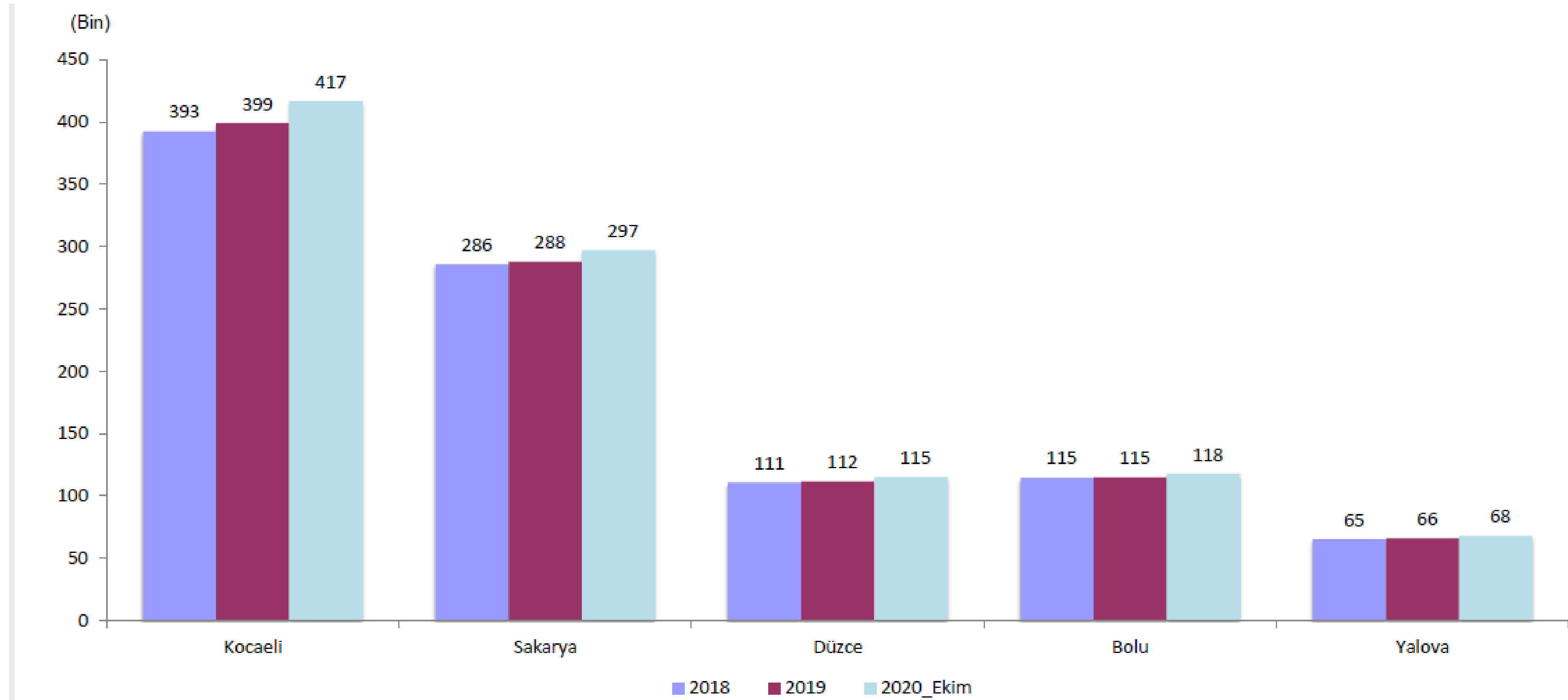
TR42 BÖLGE BAZINDA GELİŞMELER

Yapı kullanım izin belgesi alınan daire sayısı, 2018 -2020



TR42 BÖLGE BAZINDA GELİŞMELER

İllere göre motorlu kara taşıtı sayısı



İL BAZINDA GELİŞMELER

Oda Üye İstatistikleri

| Üye Sayıları | Kasım 2019 | Kasım 2020 |
|---------------|------------|------------|
| Toplam | 8002 | 9402 |

| Kasım Ayında Kayıt Yaptıran Üyelerin Hukuki Statülerine Göre Dağılımı | | |
|---|------------|------------|
| | Kasım 2019 | Kasım 2020 |
| Anonim | 1343 | 1538 |
| Kollektif | 22 | 22 |
| Limited | 4693 | 5613 |
| Şahıs | 1753 | 2022 |
| Kooperatif | 154 | 169 |
| Diğer | 37 | 38 |
| Toplam | 8002 | 9402 |

İL BAZINDA GELİŞMELER

Kurulan Kapanan Şirket İstatistikleri (Ekim)

| 2020 EKİM | | | | | | | | |
|-----------|---------|-------|------------------------|---------|-------|---------|-------|------------------------|
| SAKARYA | KURULAN | | | TASFİYE | | KAPANAN | | |
| | ŞİRKET | KOOP. | GER. KİŞİ TİC. İŞL. | ŞİRKET | KOOP. | ŞİRKET | KOOP. | GER. KİŞİ TİC. İŞL. |
| | 65 | 2 | 19 | 4 | 0 | 12 | 0 | 24 |

| 2020 EKİM | | | | | | | | |
|-----------|---------|-------|------------------------|---------|-------|---------|-------|------------------------|
| TÜRKİYE | KURULAN | | | TASFİYE | | KAPANAN | | |
| | ŞİRKET | KOOP. | GER. KİŞİ TİC. İŞL. | ŞİRKET | KOOP. | ŞİRKET | KOOP. | GER. KİŞİ TİC. İŞL. |
| | 53 | 0 | 5 | 7 | 1 | 8 | 0 | 6 |

İL BAZINDA GELİŞMELER

Bankacılık İstatistikleri

| Protesto Edilen Senet Bilgileri | | |
|---------------------------------|-------------|-----------------------|
| | Senet Adedi | Senet Tutarı (Bin TL) |
| 2019 Ekim | 696 | 10.308 |
| 2020 Ekim | 388 | 5.220 |

| Karşılıksız Çek Bilgileri | | |
|---------------------------|-----------|---------------------|
| | Çek Adedi | Çek Tutarı (Bin TL) |
| 2019 Ekim | 621 | 24.558 |
| 2020 Ekim | 123 | 4.927 |

İL BAZINDA GELİŞMELER

Bankacılık İstatistikleri

| | 2019 3. Çeyrek (Dönem) | 2020 3. Çeyrek (Dönem) |
|---------------------------------------|---------------------------|---------------------------|
| Toplam Nakdi Krediler (Bin) | 17.408.295 | 23.665.439 |
| Nakdi Krediler (Bin) | 16.535.373 | 22.774.224 |
| Takipteki Alacaklar (Bin) | 872.922 | 891.215 |
| Gayri nakdi Krediler (Bin) | 3.162.400 | 3.729.088 |
| Taşıt Kredisi (Bin) | 66.460 | 111.715 |
| Konut Kredisi (Bin) | 1.591.328 | 2.282.805 |
| Kredili Mevduat Hesabi (Bin) | 207.010 | 221.766 |
| Diğer Tüketici Kredileri (Bin) | 2.614.103 | 4.222.728 |
| Bireysel Kredi Kartları (Bin) | 1.191.802 | 1.387.697 |

İL BAZINDA GELİŞMELER

Bankacılık İstatistikleri

| | 2019 3. Çeyrek (Dönem) | 2020 3. Çeyrek (Dönem) |
|---|---------------------------|---------------------------|
| Takipteki Taşıt Kredisi (Bin) | 5.296 | 3.636 |
| Takipteki Konut Kredisi (Bin) | 16.482 | 10.438 |
| Takipteki Diğer Tüketici Kredileri (Bin) | 143.276 | 138.010 |
| Toplam Mevduat (Bin) | 11.070.558 | 17.751.824 |
| Kişi Başı Nakdi Kredi | 16.360,32 | 22.118,41 |
| Kişi Başı Takipteki Alacak | 863,68 | 865,55 |
| Kişi Başı Tasarruf Mevduatı | 7.962,33 | 11.985,72 |
| Kişi Başı Toplam Mevduat | 10.953,36 | 17.240,64 |
| Şube Sayısı | 122 | 120 |

RESMİ SOSYAL MEDYA HESAPLARIMIZ

Son haberlerden ve gelişmelerden haberdar olmak için sosyal medyada bizi takip edebilirsiniz.

- Instagram: @Satso54
- Twitter: @Satso54
- Facebook: Sakarya Ticaret ve Sanayi Odası
- Youtube: Sakarya Ticaret ve Sanayi Odası
- LinkedIn: Sakarya Ticaret ve Sanayi Odası