



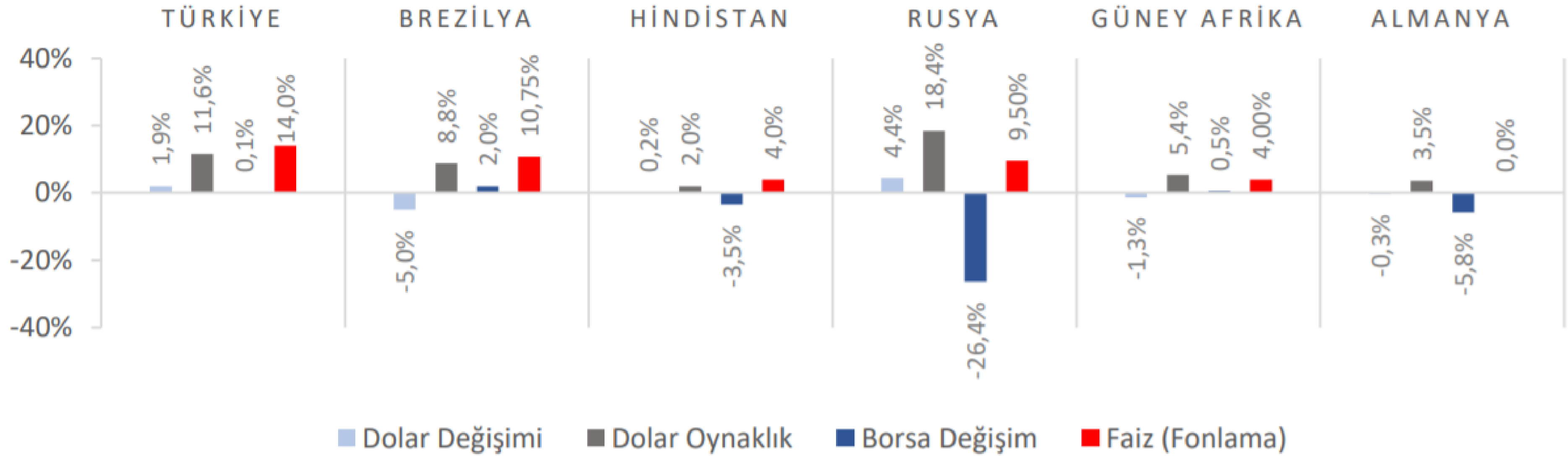
# SATSO

SAKARYA TİCARET VE SANAYİ ODASI  
SAKARYA CHAMBER OF COMMERCE AND INDUSTRY

## EKONOMİK GÖSTERGELER BİLGİ NOTU ŞUBAT 2022

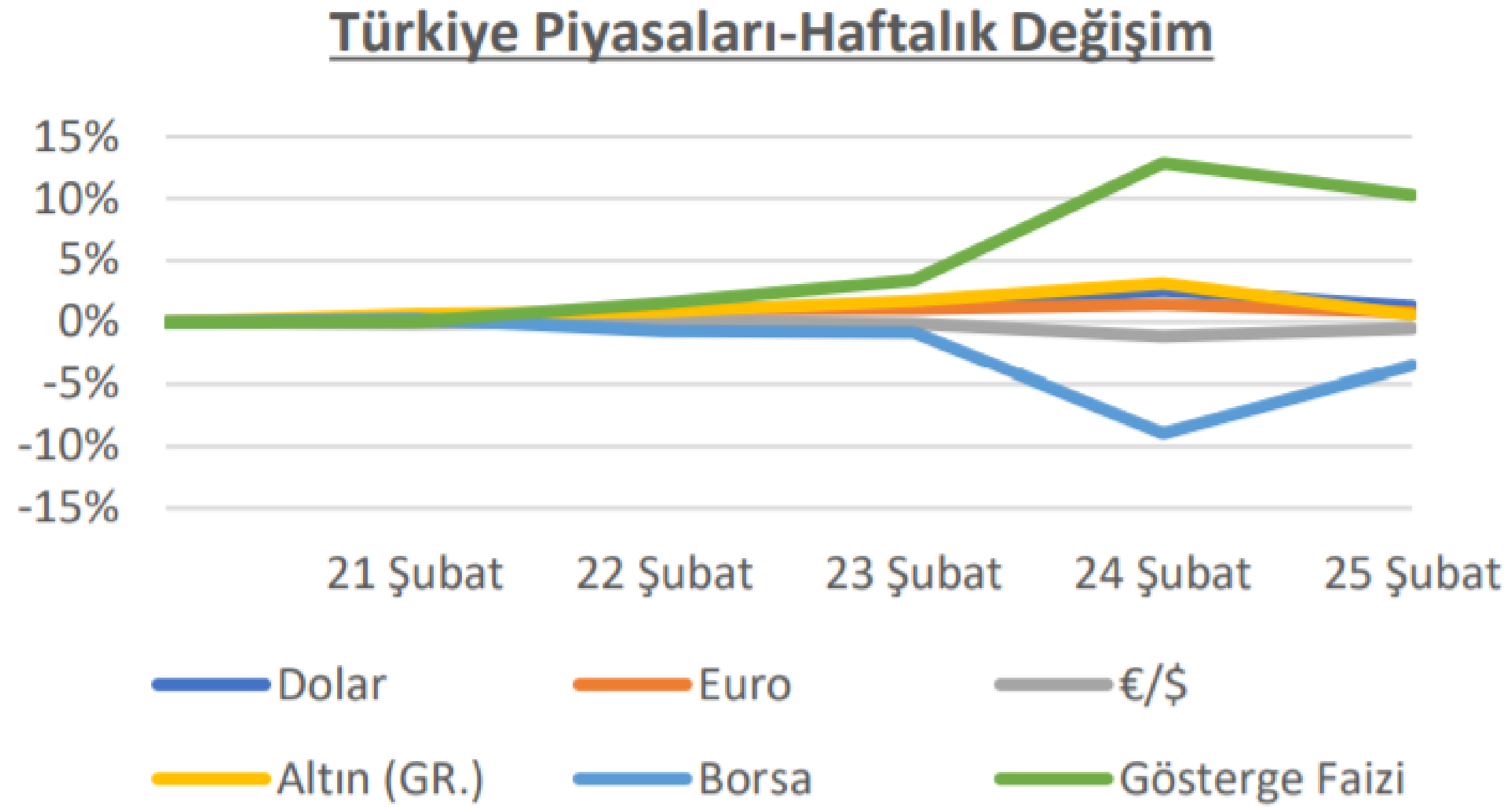
# DÜNYA PİYASALARI (Şubat 2022)

## Dünya Piyasaları Son 4 Hafta



# TÜRKİYE PİYASALARI (Şubat 2022)

## Şubat Ayı Değişim



# ULUSAL GELİŞMELER

**Ekonomik Güven  
Endeksi**  
Şubat 2022

98,2

-----  
Şubat 2021: 96,0

**İmalat Sanayi Kapasite  
Kullanım Oranı**  
Şubat 2022

%76,6

-----  
Şubat 2021: %74,9

**Hizmet Sektörü  
Güven Endeksi**  
Şubat 2022

118,7

-----  
Şubat 2021: 100,4

**İnşaat Sektörü  
Güven Endeksi**  
Şubat 2022

82,7

-----  
Şubat 2021: 83,1

**Reel Kesim Güven  
Endeksi**  
Şubat 2022

109,8

-----  
Şubat 2021: 109,3

**Yurt Dışı Üretici Fiyat  
Endeksi Değişimi**  
Ocak 2022 (Yıllık)

%96,44

-----  
Ocak 2021: %32,51

**Perakende Ticaret  
Sektörü Güven Endeksi**  
Şubat 2022

119,8

-----  
Şubat 2021: 108,9

**Tarımsal Girdi Fiyat  
Endeksi Değişimi**  
Aralık 2021 (Yıllık)

%45,61

-----  
Aralık 2020: %17,52

# ULUSAL GELİŞMELER

## Dönemsel Gayrisafi Yurt İçi Hasıla

GSYH büyüme hızları, IV. Çeyrek: Ekim-Aralık, 2021



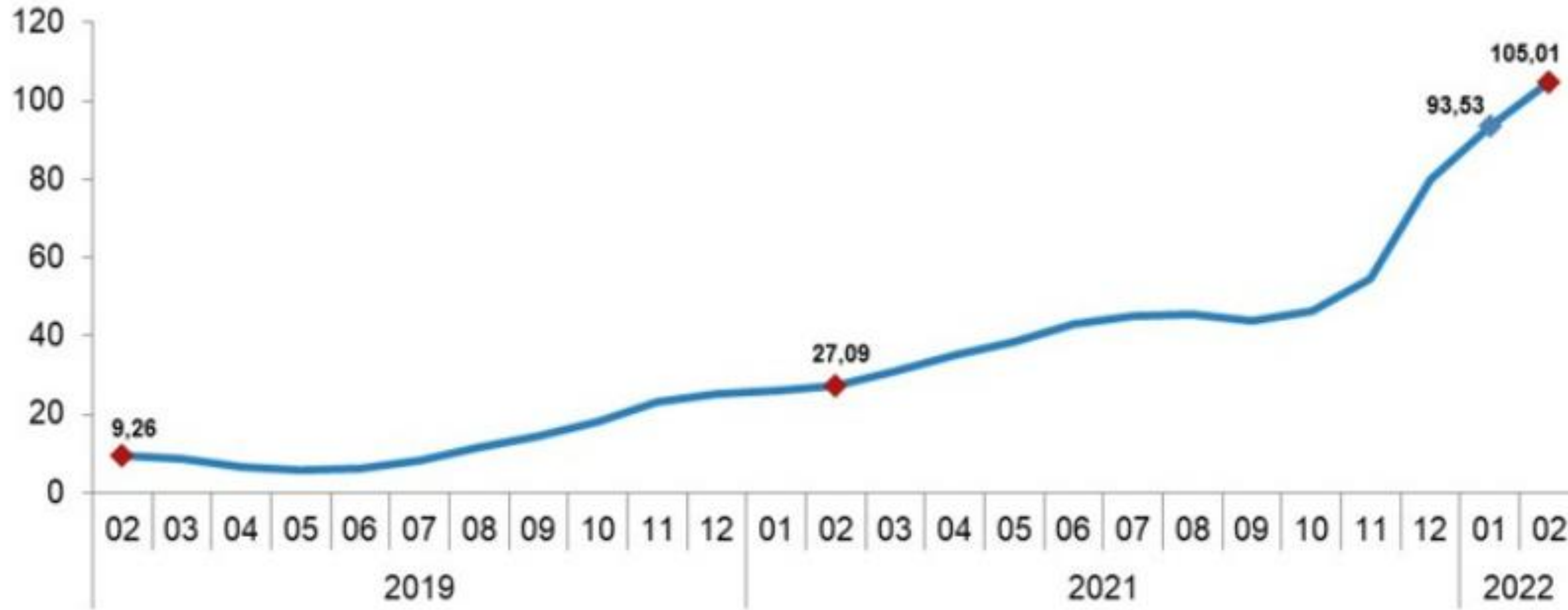
Mevsim ve takvim etkilerinden arındırılmış GSYH zincirlenmiş hacim endeksi, bir önceki çeyreğe göre %1,5 arttı. Takvim etkisinden arındırılmış GSYH zincirlenmiş hacim endeksi, 2021 yılı dördüncü çeyreğinde bir önceki yılın aynı çeyreğine göre %9,1 artmıştır.



# ULUSAL GELİŞMELER

## Yurt İçi Üretici Fiyat Endeksi, Şubat 2022

Yİ-ÜFE yıllık değişim oranları (%), Şubat 2022



2022 yılı Şubat ayında bir önceki aya göre %7,22, bir önceki yılın Aralık ayına göre %18,43, bir önceki yılın aynı ayına göre %105,01 ve on iki aylık ortalamalara göre %56,83 artış göstermiştir.

# ULUSAL GELİŞMELER

## Ekonomik Güven Endeksi, Ocak 2022

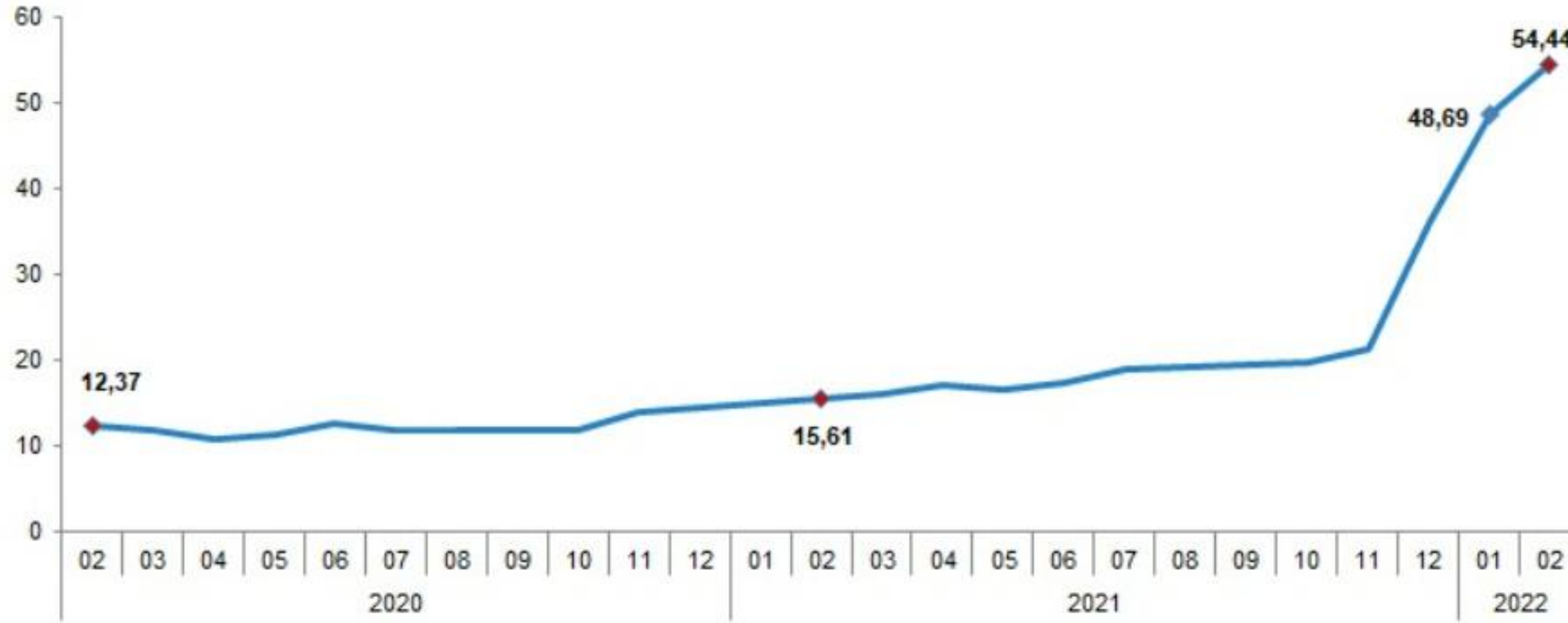


Ekonomik güven endeksi Ocak ayında 100,8 iken, Şubat ayında %2,6 oranında azalarak 98,2 değerine düştü. Ekonomik güven endeksindeki düşüş, tüketici, reel kesim (imalat sanayi), hizmet, perakende ticaret ve inşaat sektörü güven endekslerindeki düşüşlerden kaynaklanmıştır.

# ULUSAL GELİŞMELER

## Tüketici Fiyat Endeksi, Şubat 2022

TÜFE yıllık değişim oranları (%), Şubat 2022



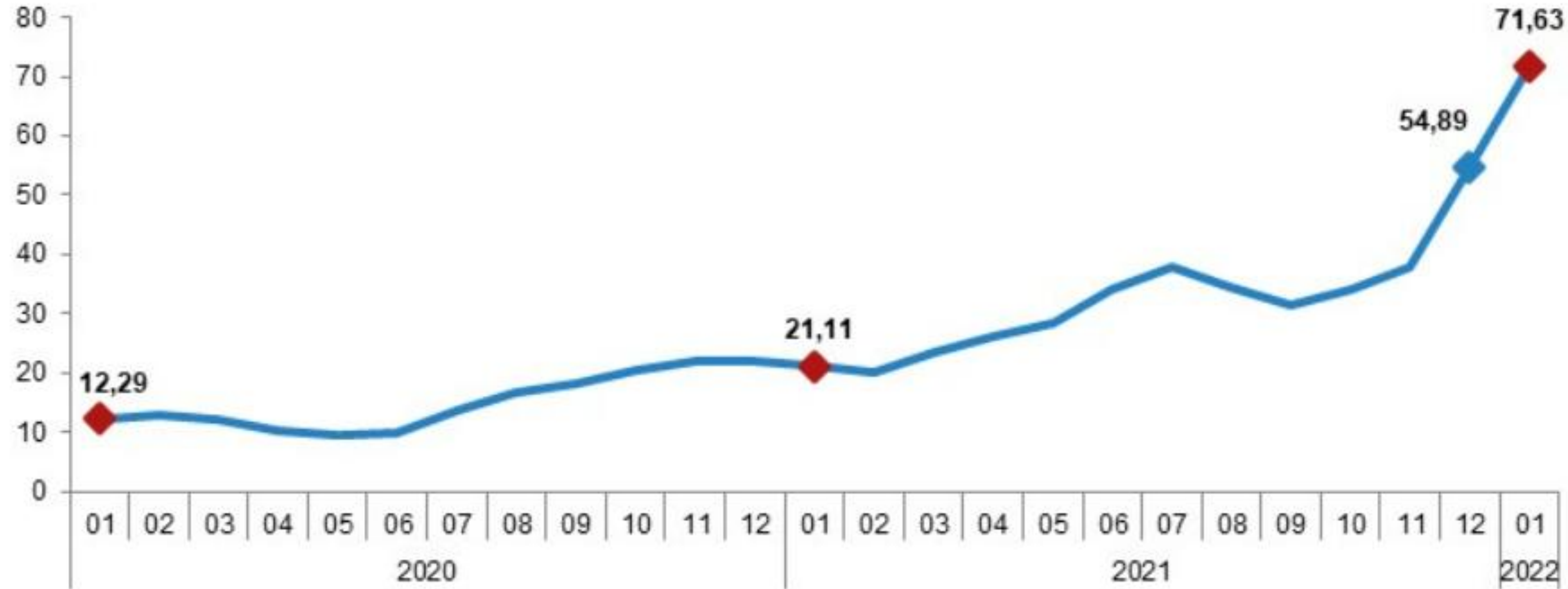
TÜFE'de (2003=100) 2022 yılı Şubat ayında bir önceki aya göre %4,81, bir önceki yılın Aralık ayına göre %16,45, bir önceki yılın aynı ayına göre %54,44 ve on iki aylık ortalamalara göre %25,98 artış gerçekleşmiştir.



# ULUSAL GELİŞMELER

## Hizmet Üretici Fiyat Endeksi, Ocak 2022

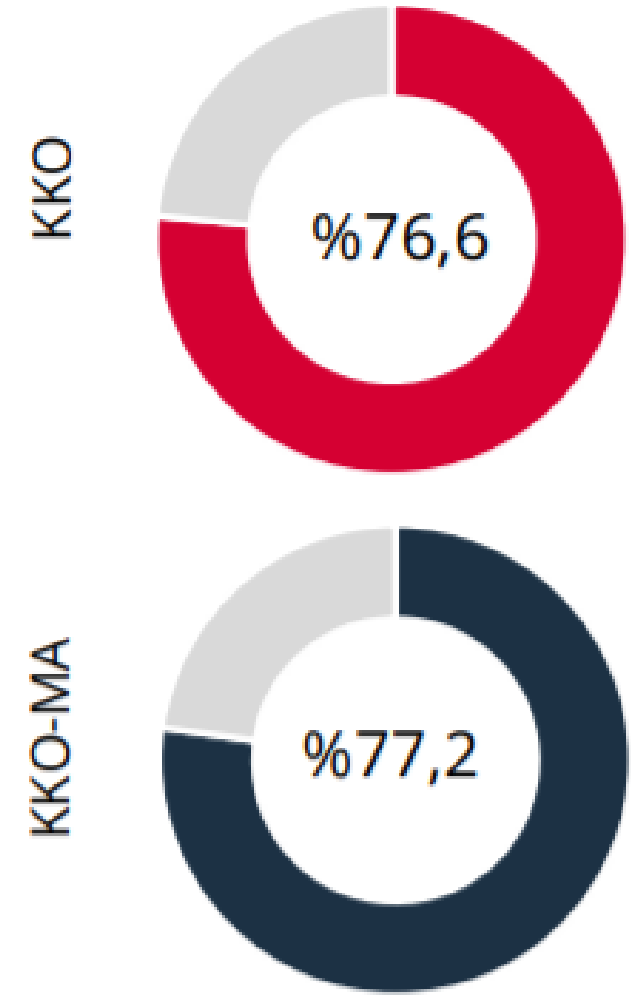
H-ÜFE yıllık değişim oranı (%), Ocak 2022



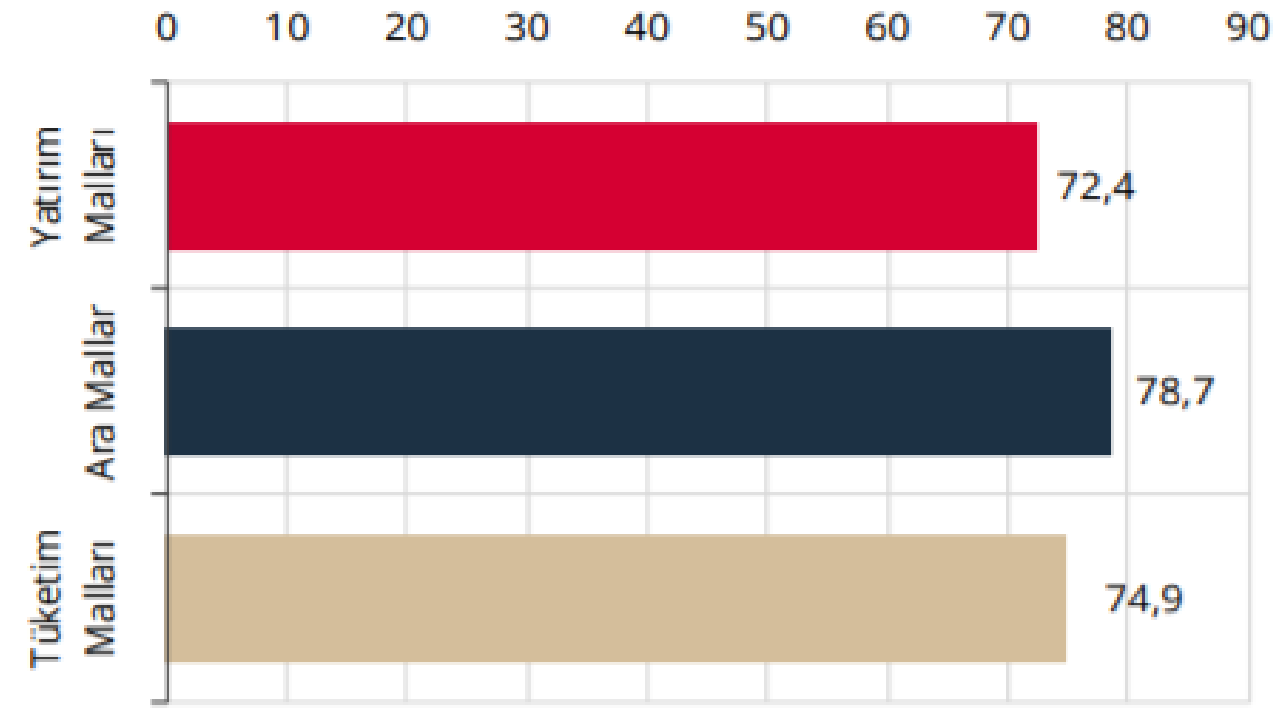
H-ÜFE  
(2017=100) 2022  
yılı Ocak ayında  
bir önceki aya göre  
%13,09, bir önceki  
yılın Aralık ayına  
göre %13,09, bir  
önceki yılın aynı  
ayına göre %71,63  
ve on iki aylık  
ortalamalara göre  
%36,94 artış  
göstermiştir.

# ULUSAL GELİŞMELER

## İmalat Sanayi Kapasite Kullanım Oranı (KKO), Şubat 2022



Grafik 2: Mal Grupları İtibarıyla KKO (%)



Tablo 1. KKO Toplu Sonuçlara İlişkin Gelişmeler (\*)

( % )	KKO	KKO-MA	Tüketim Malları	Dayanıklı Tüketim Malları	Dayanıksız Tüketim Malları	Ara Mallar	Yatırım Malları
Ocak 2022	77,6	78,0	75,6	72,9	76,1	79,2	74,2
Şubat 2022	76,6	77,2	74,9	70,2	75,8	78,7	72,4
	↓	↓	↓	↓	↓	↓	↓

(\*) Oklar bir önceki aya göre değişimi göstermektedir. Mavi oklar artışa, kırmızı oklar ise azalışa işaret etmektedir.

KKO Resmi İstatistik Programı (RİP) kapsamında yayımlanmaktadır.

# ULUSAL GELİŞMELER

## İmalat Sanayi Kapasite Kullanım Oranı (KKO), Şubat 2022

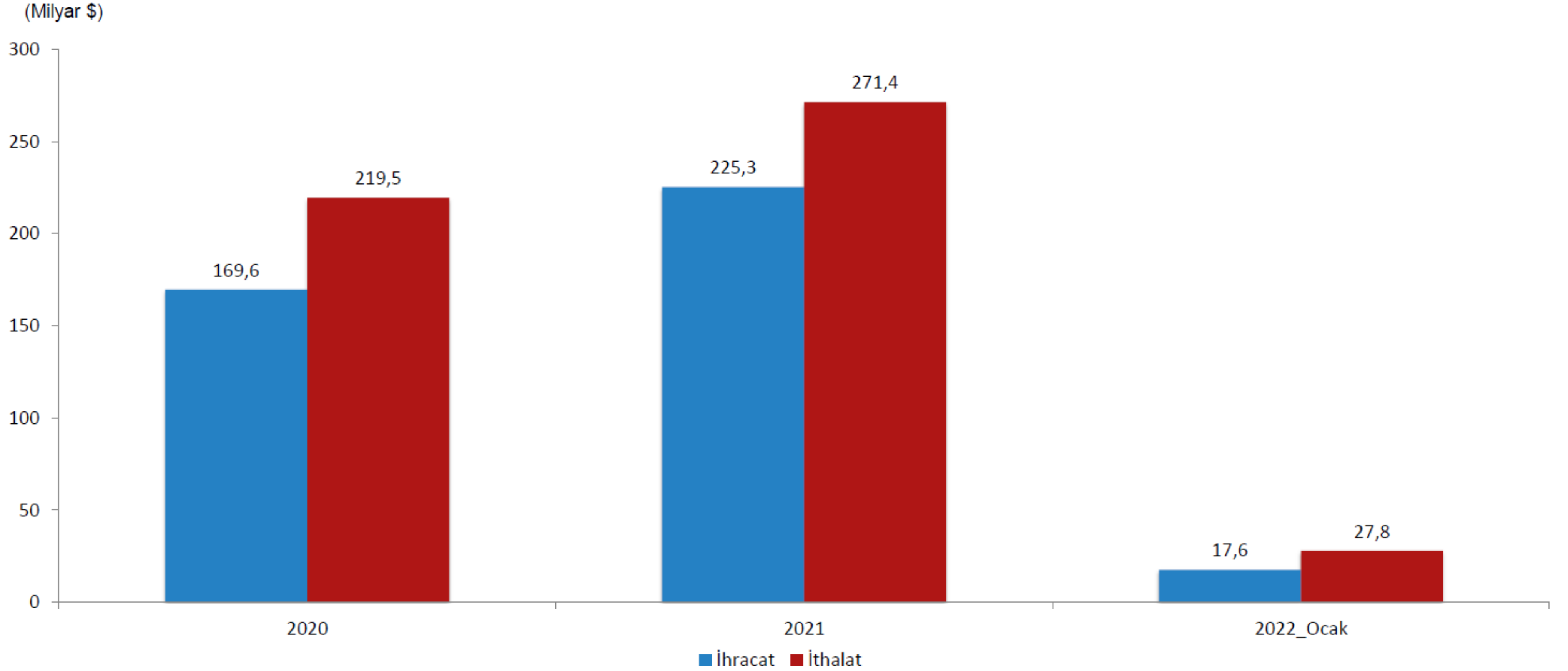
Grafik 1: KKO ve Mevsimsel Etkilerden Arındırılmış KKO (%)



İmalat sanayi genelinde kapasite kullanım oranı (KKO), bir önceki aya göre 1,0 puan azalarak yüzde 76,6 seviyesinde gerçekleşmiştir. Mevsimsel etkilerden arındırılmış kapasite kullanım oranı (KKO-MA), bir önceki aya göre 0,8 puan azalarak yüzde 77,2 seviyesinde gerçekleşmiştir.

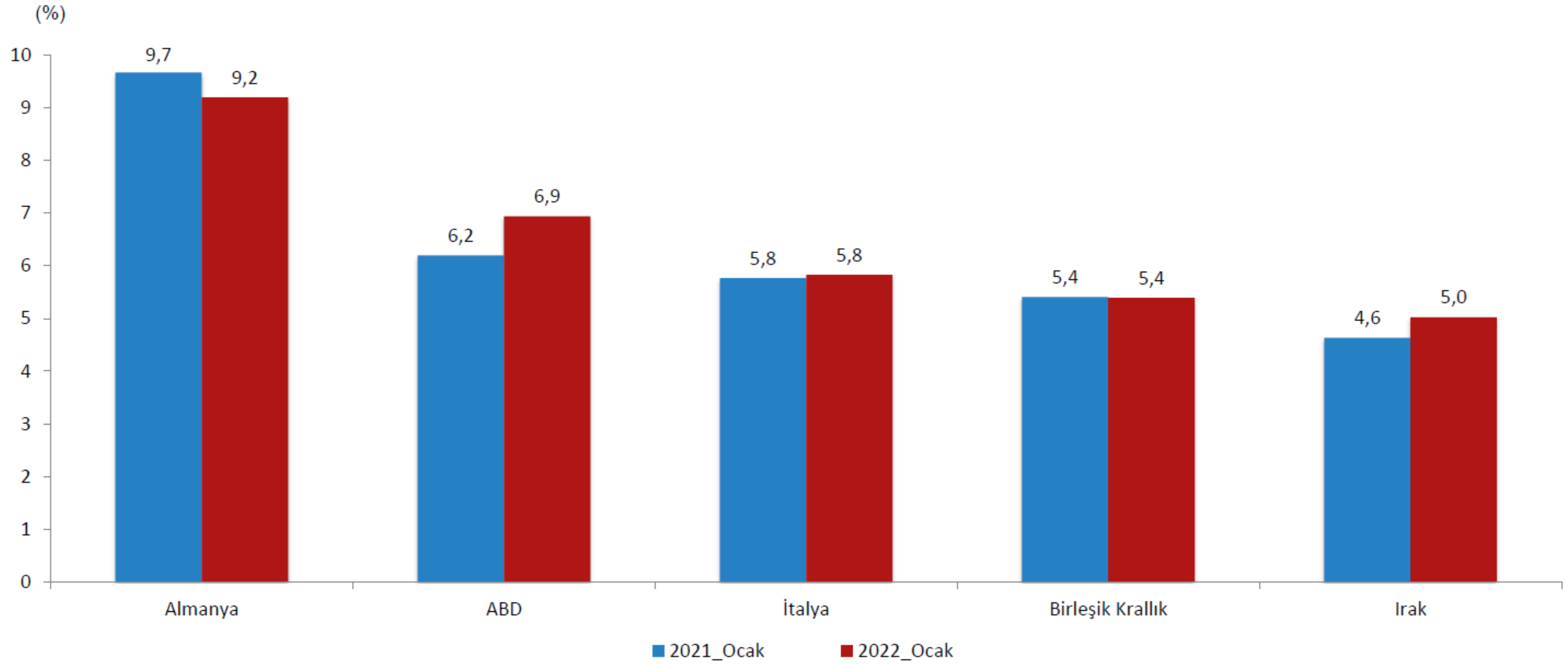
# ULUSAL GELİŞMELER

## Dış Ticaret, 2020 – 2022 Türkiye



# ULUSAL GELİŞMELER

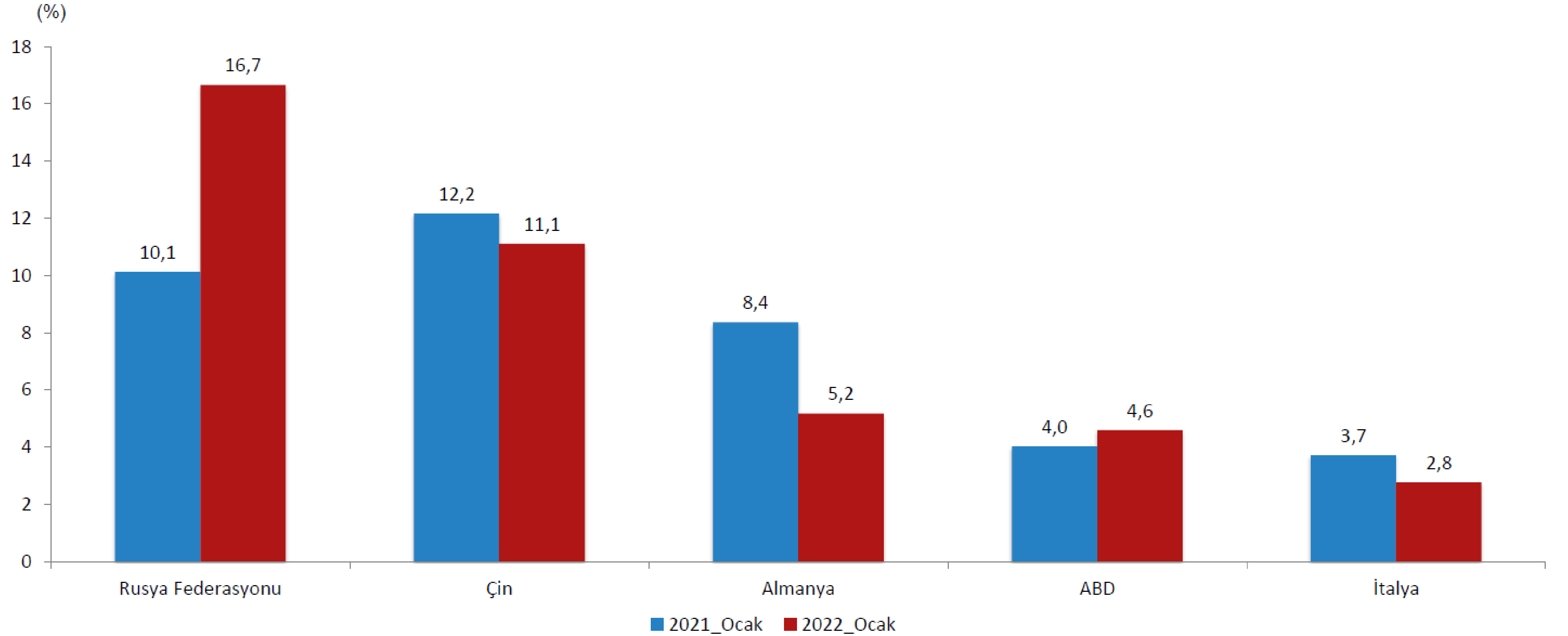
## En çok ihracat yapılan ülkeler, 2021 - 2022 , Türkiye





# ULUSAL GELİŞMELER

## En çok ithalat yapılan ülkeler, 2021 - 2022 , Türkiye



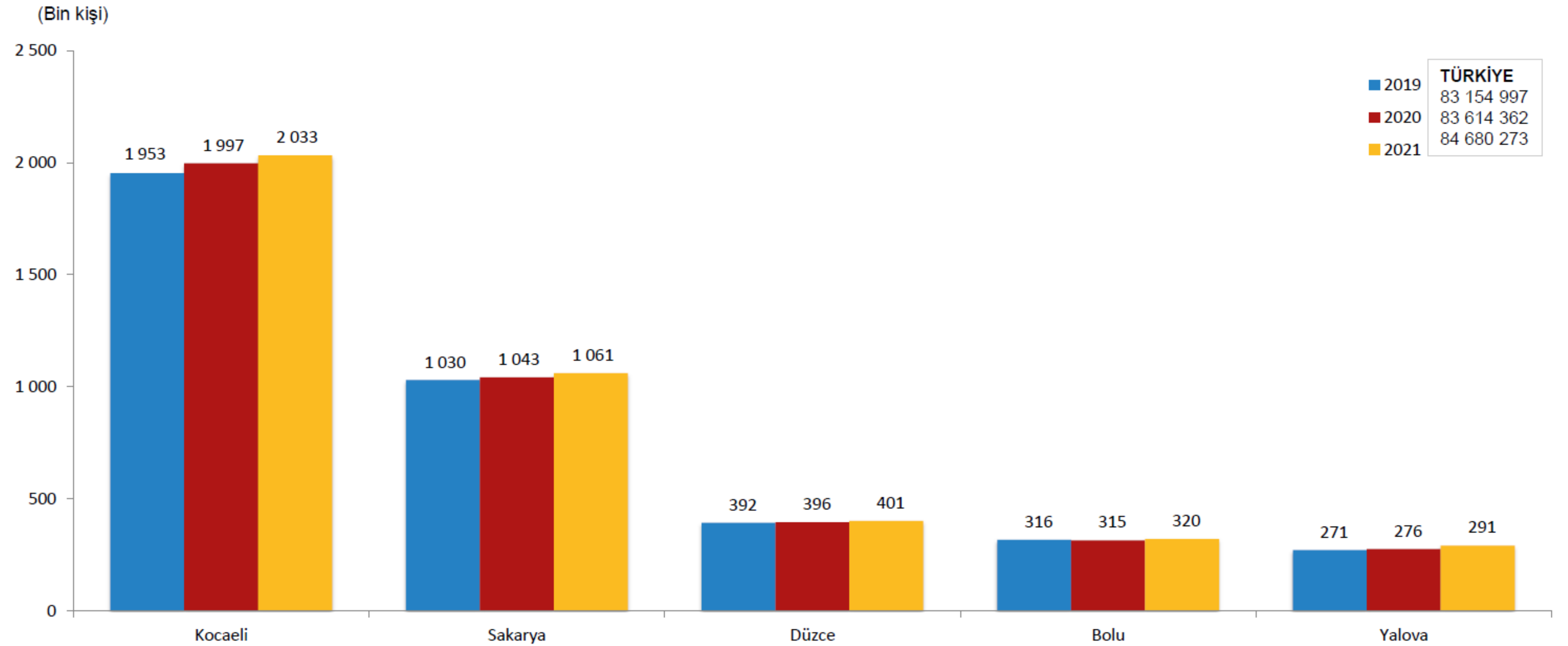
# TR 42 BÖLGE ve İL BAZINDA GELİŞMELER

---



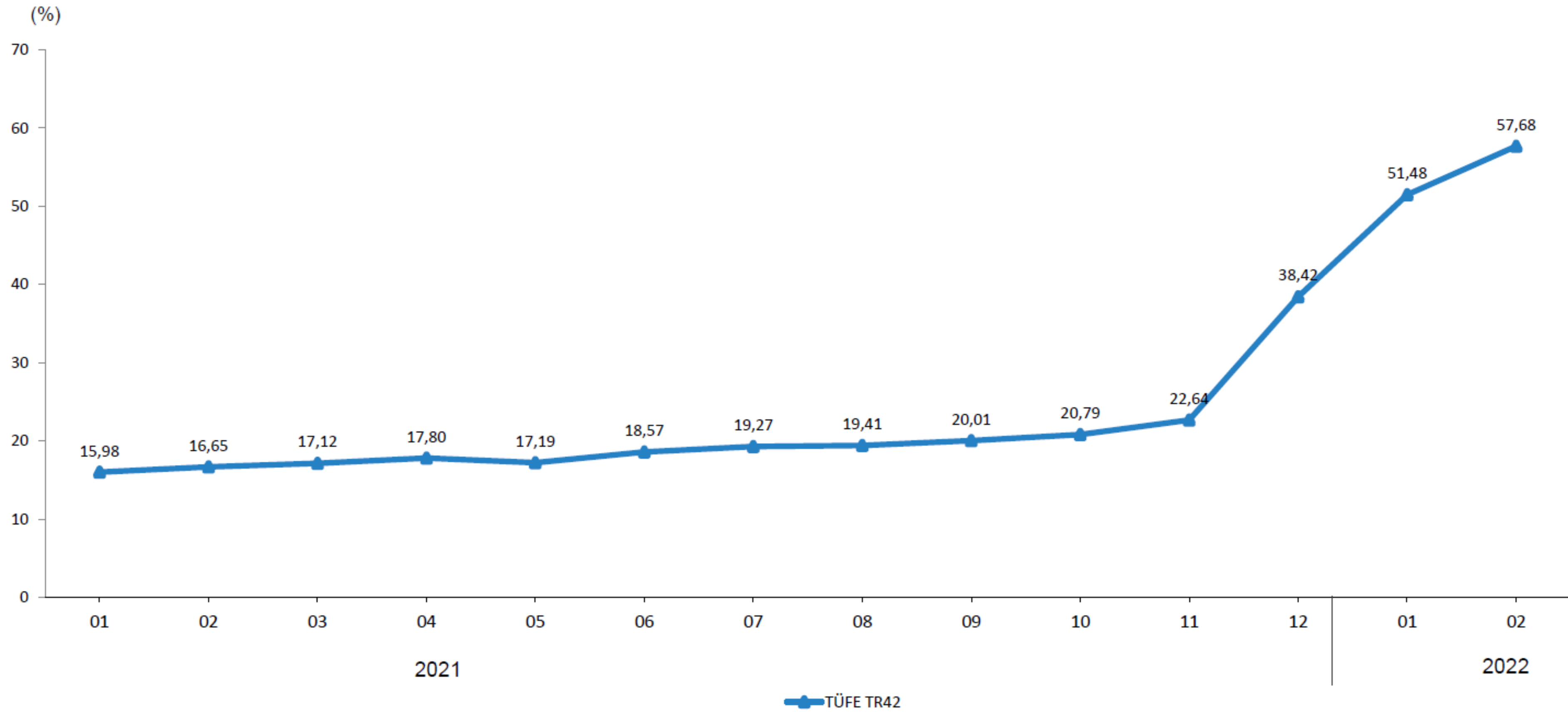
# TR42 BÖLGE BAZINDA GELİŞMELER

## İllere göre nüfus, 2019 -2021



# TR42 BÖLGE BAZINDA GELİŞMELER

Bir önceki yılın aynı ayına göre enflasyon oranları 2021 – 2022 [TR42 Bölgesi]



# TR42 BÖLGE BAZINDA GELİŞMELER

## Bir önceki aya göre fiyatı en çok artan maddeler, Şubat 2022

Türkiye		Kocaeli,Sakarya,Düzce,Bolu,Yalova	
Madde adı	Değişim oranı (%)	Madde adı	Değişim oranı (%)
Karnabahar	88,51	Karnabahar	101,22
Kabak	79,11	Kabak	93,56
Domates	53,51	Domates	59,64
Maydanoz	53,06	Dereotu	56,96
Kıvırcık	49,01	Kıvırcık	52,67



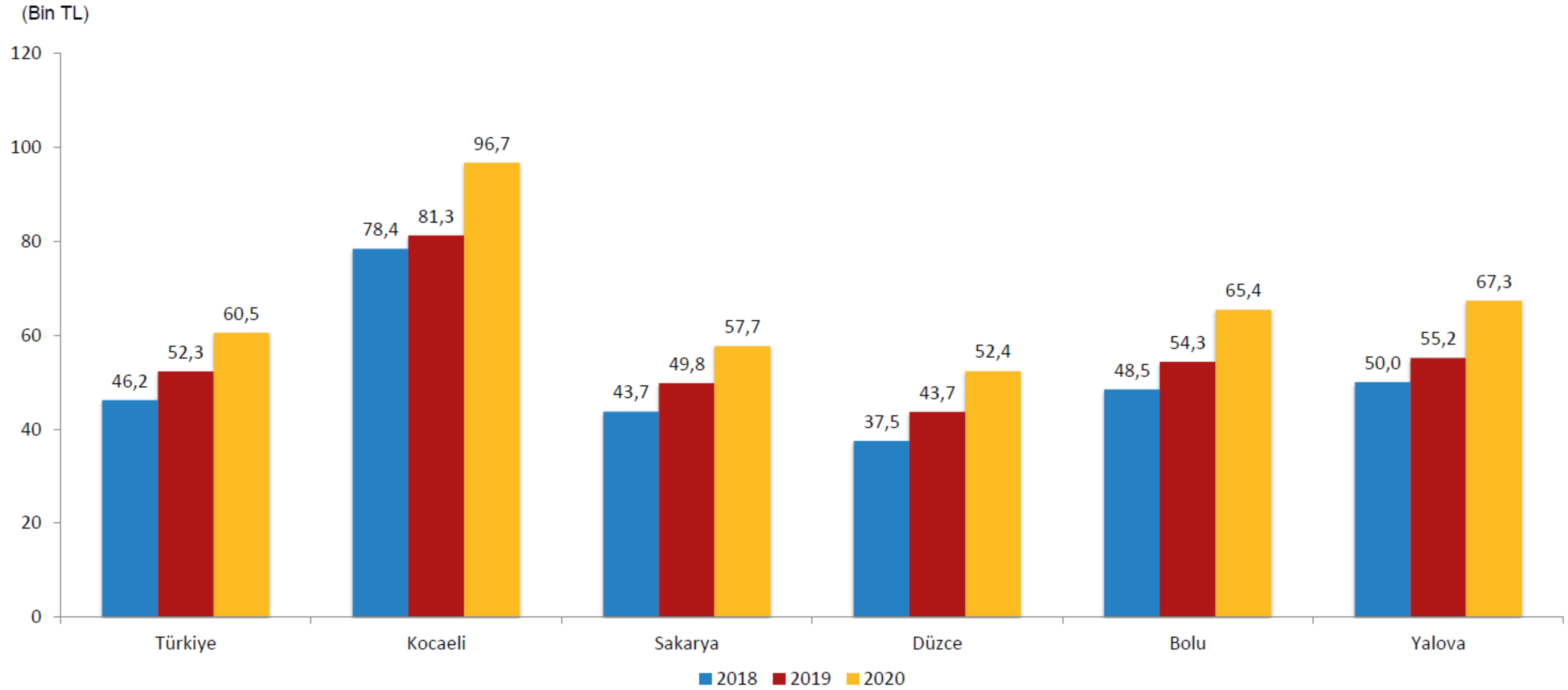
# TR42 BÖLGE BAZINDA GELİŞMELER

## Bir önceki aya göre fiyatı en çok azalan maddeler, Şubat 2022

Türkiye		Kocaeli,Sakarya,Düzce,Bolu,Yalova	
Madde adı	Değişim oranı (%)	Madde adı	Değişim oranı (%)
Kazak (Çocuk için)	-10,53	Kazak (Çocuk için)	-13,91
Bot (Çocuk için)	-7,39	Ceket (Erkek için)	-13,19
Sweatshirt (Kadın için)	-6,39	Pardösü (Kadın için)	-10,75
Hırka (Kadın için)	-6,28	Elektrik Ücreti	-4,84
Kaban Anorak (Çocuk için)	-6,03	Erkek Mont	-4,21

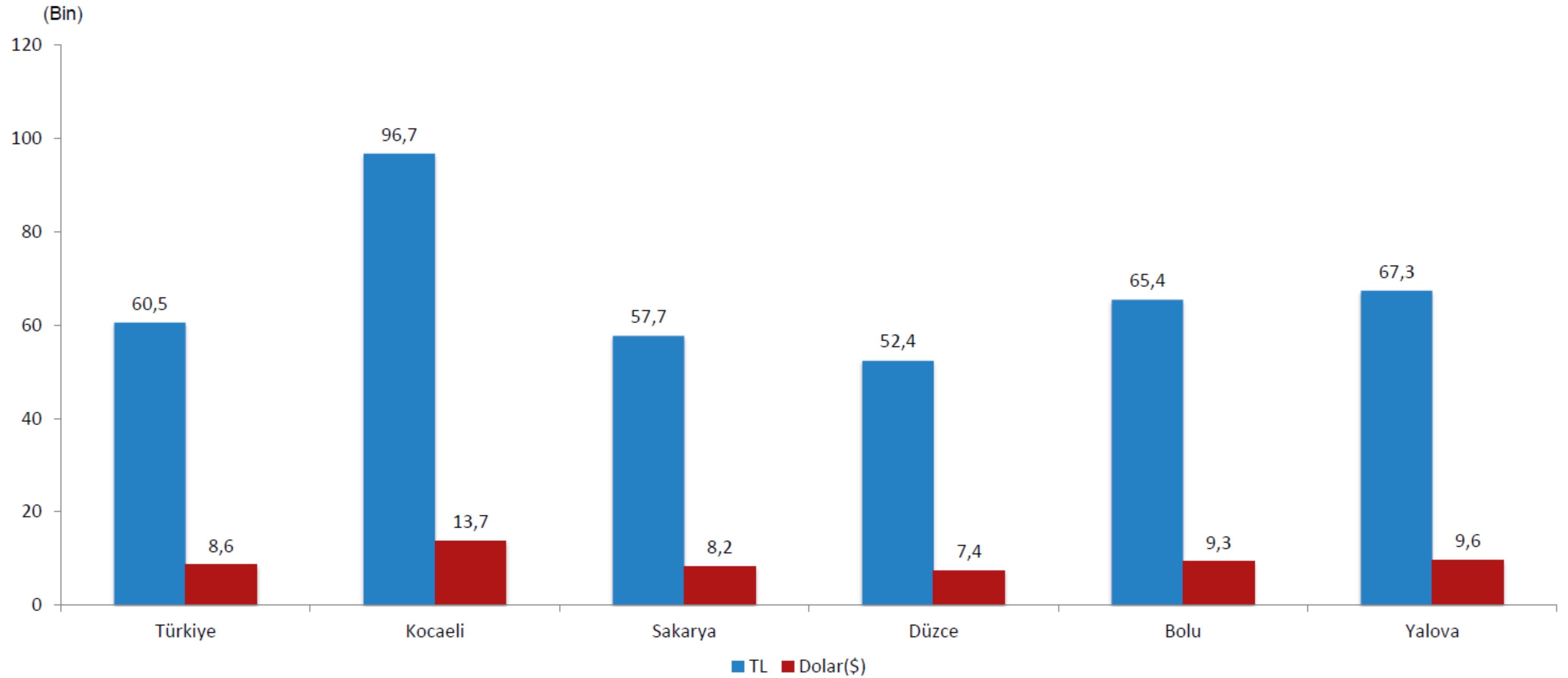
# TR42 BÖLGE BAZINDA GELİŞMELER

## İllere göre kişi başına gayrisafi yurt içi hasıla, 2018 – 2020 (Cari fiyatlarla)



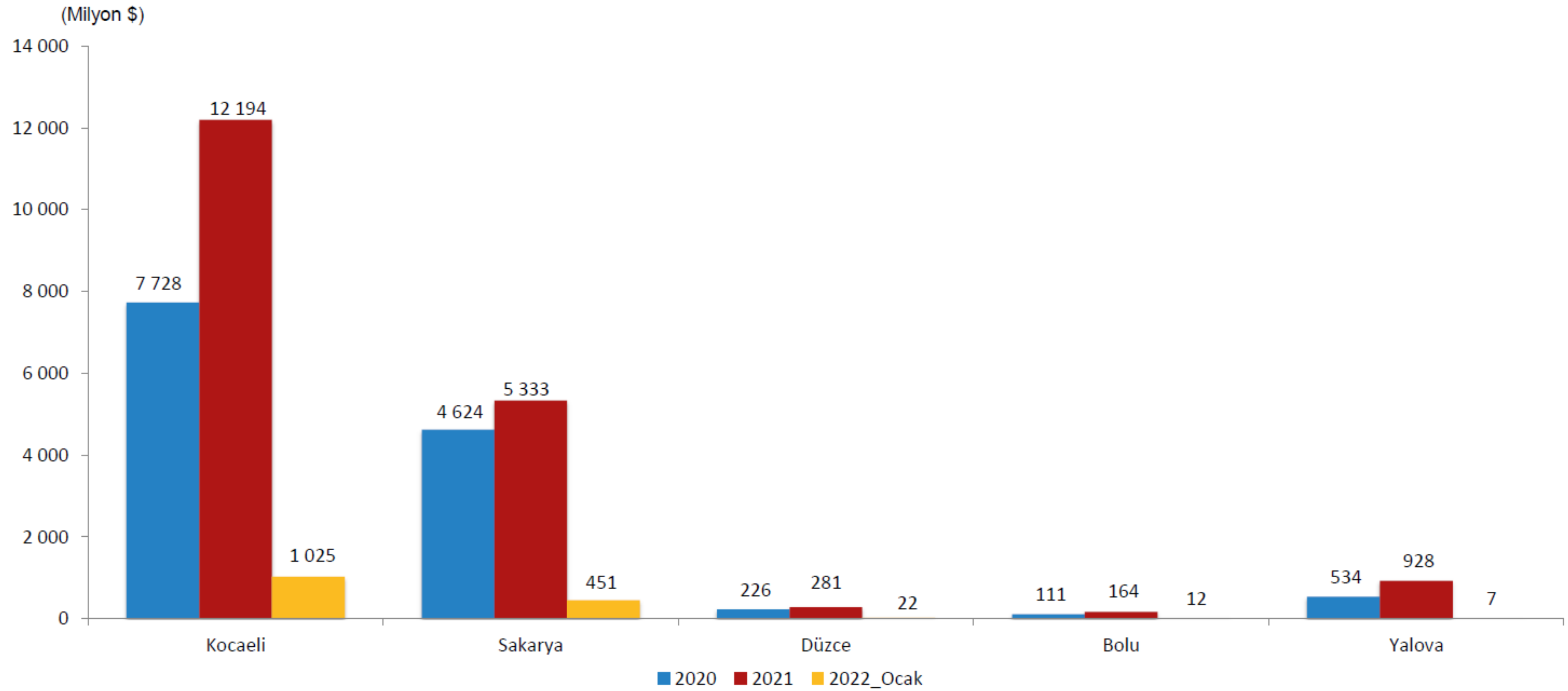
# TR42 BÖLGE BAZINDA GELİŞMELER

## İllere göre kişi başına gayrisafi yurt içi hasıla, 2020 (Cari fiyatlarla)



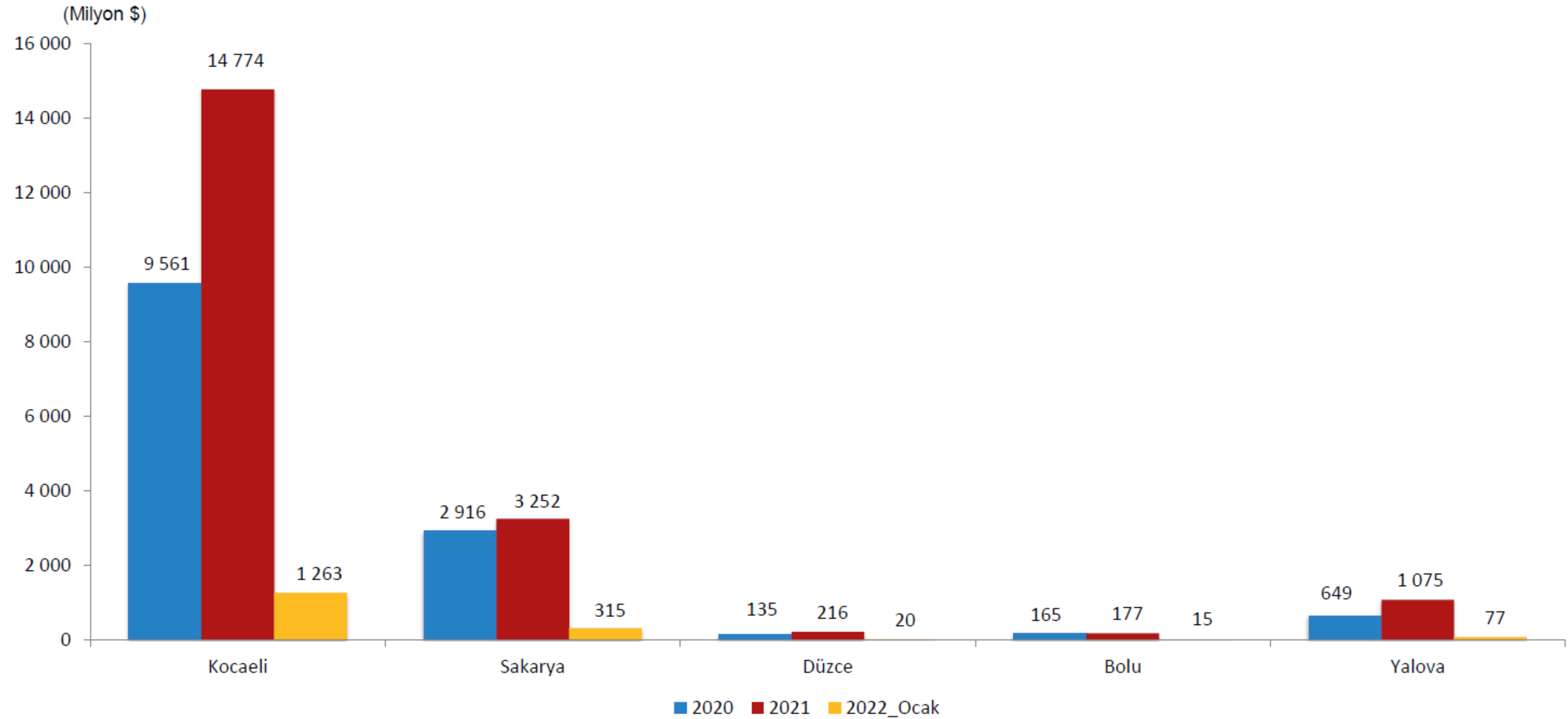
# TR42 BÖLGE BAZINDA GELİŞMELER

## İllere göre ihracat, 2020 -2022



# TR42 BÖLGE BAZINDA GELİŞMELER

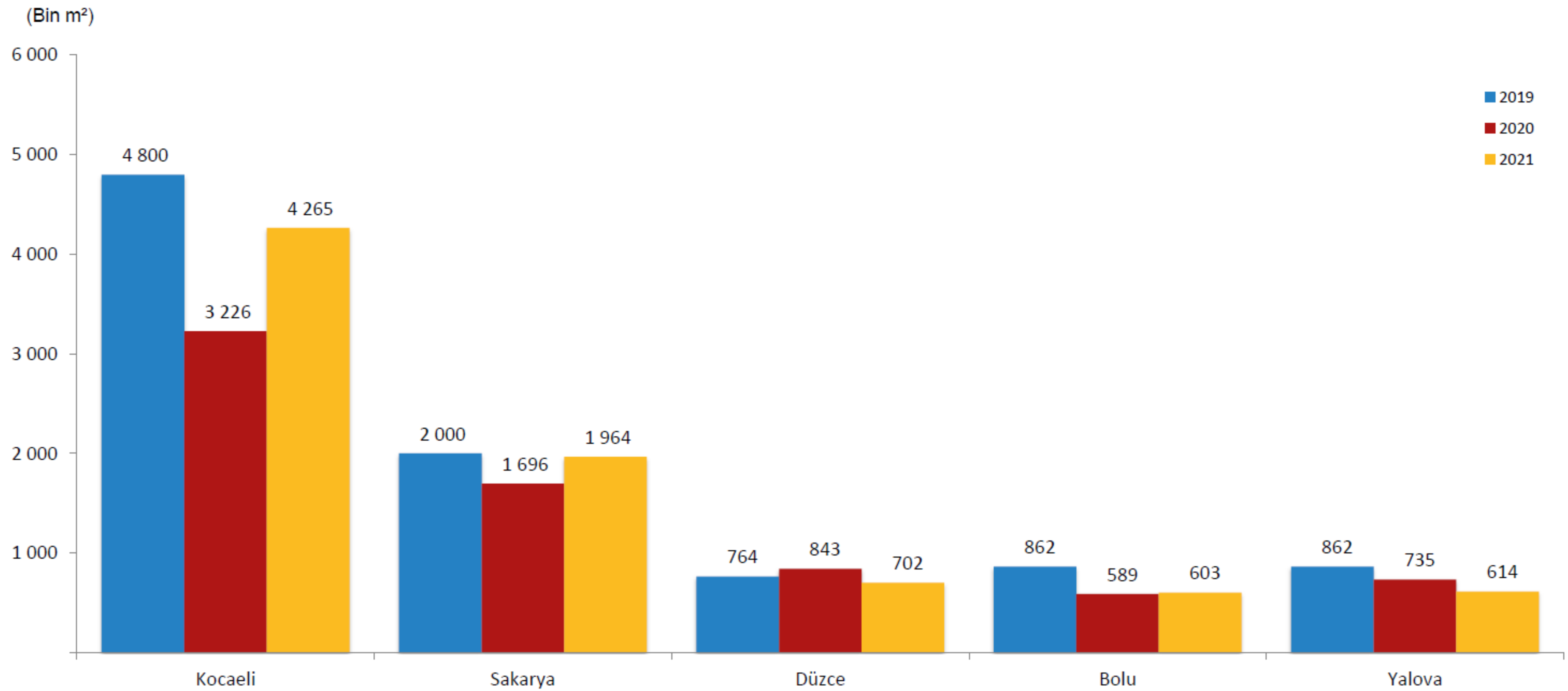
## İllere göre ithalat, 2020-2022





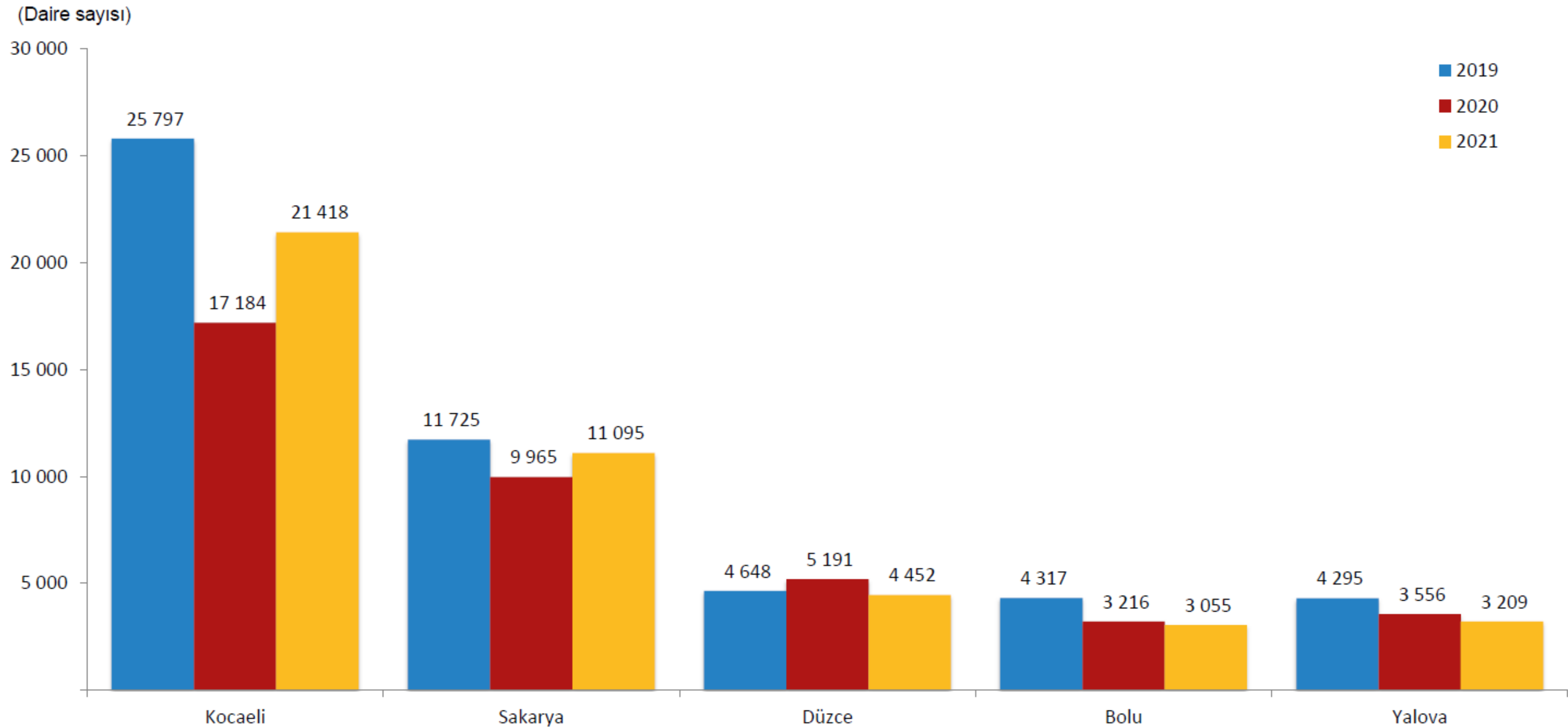
# TR42 BÖLGE BAZINDA GELİŞMELER

## Yapı kullanım izin belgesi, 2019 -2021 [yüzölçüm]



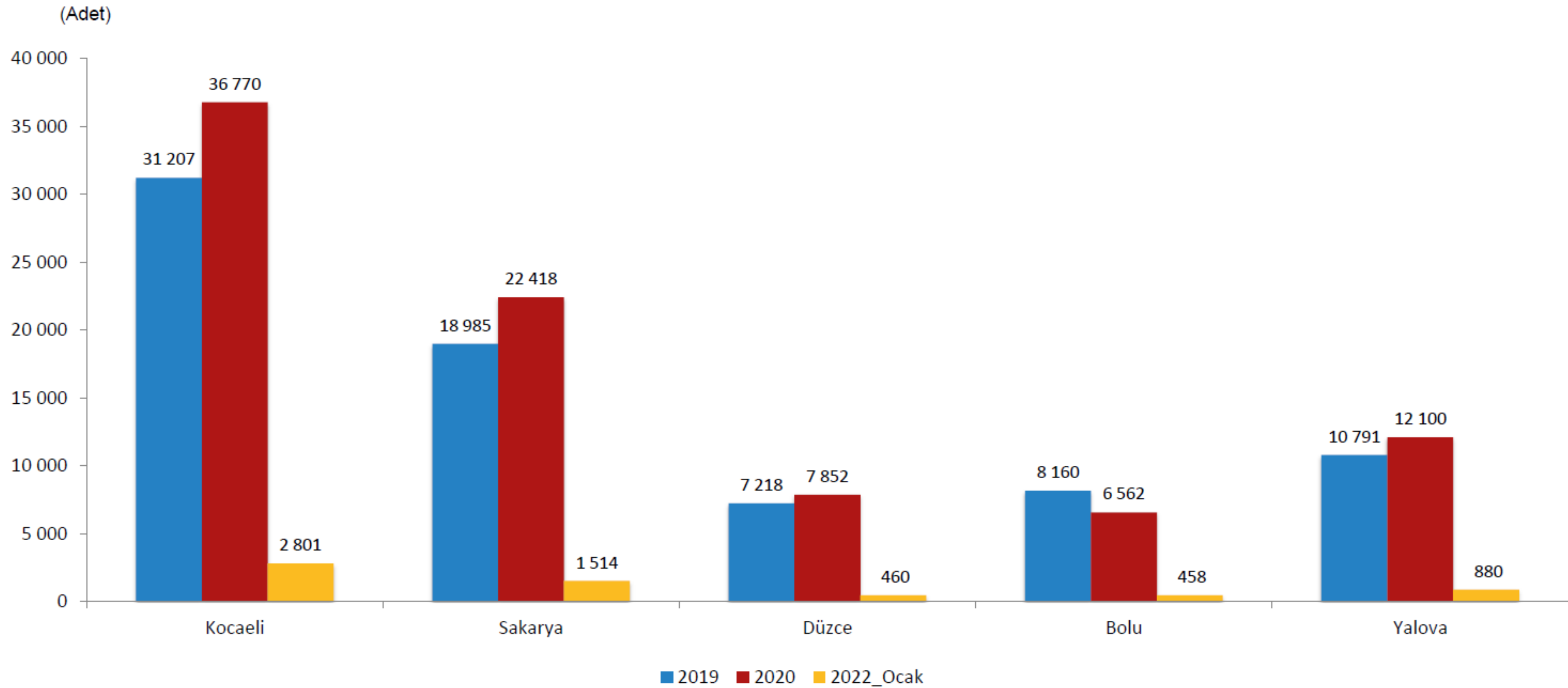
# TR42 BÖLGE BAZINDA GELİŞMELER

## Yapı kullanım izin belgesi alınan daire sayısı, 2019 -2021



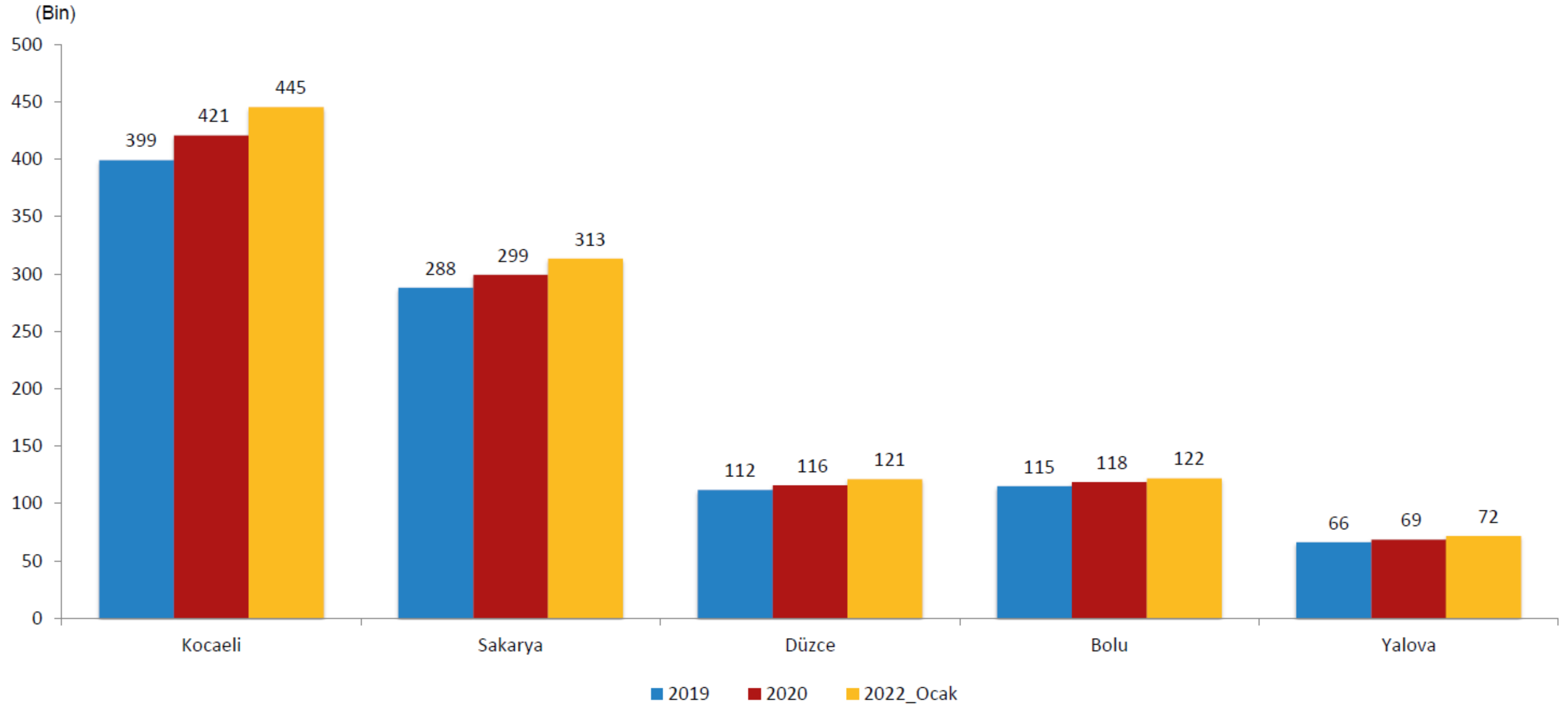
# TR42 BÖLGE BAZINDA GELİŞMELER

## İllere göre konut satış sayıları , 2019-2022



# TR42 BÖLGE BAZINDA GELİŞMELER

## İllere göre motorlu kara taşıtı sayısı, 2019-2022



# İL BAZINDA GELİŞMELER

## Oda Üye İstatistikleri

Üye Sayıları	Şubat 2021	Şubat 2022
Toplam	13.505	14.535

Şubat Ayında Kayıt Yaptıran Üyelerin Hukuki Statülerine Göre Dağılımı		
	Şubat 2021	Şubat 2022
Anonim	21	18
Kollektif	-	-
Limited	62	84
Şahıs	15	20
Kooperatif	4	-
Diğer	-	-
Toplam	102	122



# İL BAZINDA GELİŞMELER

## Kurulan Kapanan Şirket İstatistikleri (Ocak)

2022 OCAK								
SAKARYA	KURULAN			TASFİYE		KAPANAN		
	ŞİRKET	KOOP.	GER. KİŞİ TİC. İŞL.	ŞİRKET	KOOP.	ŞİRKET	KOOP.	GER. KİŞİ TİC. İŞL.
	93	0	24	12	0	7	0	31

2022 OCAK								
TÜRKİYE	KURULAN			TASFİYE		KAPANAN		
	ŞİRKET	KOOP.	GER. KİŞİ TİC. İŞL.	ŞİRKET	KOOP.	ŞİRKET	KOOP.	GER. KİŞİ TİC. İŞL.
	11.400	126	2.253	2.318	103	1.026	62	2.450

# İL BAZINDA GELİŞMELER

## Bankacılık İstatistikleri

Protesto Edilen Senet Bilgileri		
	Senet Adedi	Senet Tutarı (Bin TL)
2020 Aralık	424	6.835
2021 Aralık	365	6.924

Karşılıksız Çek Bilgileri		
	Çek Adedi	Çek Tutarı (Bin TL)
2021 Ocak	100	4.911
2022 Ocak	95	7.244

# İL BAZINDA GELİŞMELER

## Bankacılık İstatistikleri

	2020 - 4. Çeyrek (Dönem)	2021 - 4. Çeyrek (Dönem)
<b>Toplam Nakdi Krediler (Bin)</b>	23.667.338	29.942.373
<b>Nakdi Krediler (Bin)</b>	22.862.234	29.084.417
<b>Takipteki Alacaklar (Bin)</b>	805.104	857.956
<b>Gayri nakdi Krediler (Bin)</b>	3.655.926	6.241.036
<b>Taşıt Kredisi (Bin)</b>	116.318	135.821
<b>Konut Kredisi (Bin)</b>	2.281.879	2.449.326
<b>Kredili Mevduat Hesabi (Bin)</b>	251.516	401.688
<b>Diğer Tüketici Kredileri (Bin)</b>	4.289.937	5.055.013
<b>Bireysel Kredi Kartları (Bin)</b>	1.505.925	2.365.152

# İL BAZINDA GELİŞMELER

## Bankacılık İstatistikleri

	2020 - 4. Çeyrek (Dönem)	2021 - 4. Çeyrek (Dönem)
<b>Takipteki Taşıt Kredisi (Bin)</b>	2.336	3.057
<b>Takipteki Konut Kredisi (Bin)</b>	12.745	8.794
<b>Takipteki Diğer Tüketici Kredileri (Bin)</b>	121.638	213.605
<b>Toplam Mevduat (Bin)</b>	18.711.365	30.808.544
<b>Kişi Başı Nakdi Kredi</b>	22.203,89	27.894,73
<b>Kişi Başı Takipteki Alacak</b>	781,92	822,86
<b>Kişi Başı Tasarruf Mevduatı</b>	12.291,18	20.013,36
<b>Kişi Başı Toplam Mevduat</b>	18.172,55	29.548,34
<b>Şube Sayısı</b>	120	120

## RESMİ SOSYAL MEDYA HESAPLARIMIZ

Son haberlerden ve gelişmelerden haberdar olmak için sosyal medyada bizi takip edebilirsiniz.

- Instagram: @Satso54
- Twitter: @Satso54
- Facebook: Sakarya Ticaret ve Sanayi Odası
- Youtube: Sakarya Ticaret ve Sanayi Odası
- LinkedIn: Sakarya Ticaret ve Sanayi Odası